


Budget 2022

Grosser Gemeinderat vom 3. Dezember 2021



Inhalt

0	Auf einen Blick (Management Summary)	3
1	Rechnungslegungsgrundsätze Harmonisiertes Rechnungslegungsmodell (HRM2)	6
1.1	Allgemeines	6
1.2	Abschreibungen	6
1.2.1	Bestehendes Verwaltungsvermögen (Übergangsbestimmungen T2-4 Abs. 1 GV)	6
1.2.2	Sonderfälle Verwaltungsvermögen (Übergangsbestimmungen Art. T2-4 Abs. 2 GV)	7
1.2.3	Neues Verwaltungsvermögen	7
1.2.4	Zusätzliche Abschreibungen (Art. 84 und 85 GV)	7
1.3	Investitionsrechnung / Allgemeines und Aktivierungsgrenze	7
2	Erläuterungen	8
2.1	Allgemeines	8
2.2	Erfolgsrechnung	11
2.2.1	Erfolgsrechnung nach Sachgruppen	11
2.2.2	Erfolgsrechnung nach Funktionen	19
2.3	Investitionen	25
3	Ergebnisse	26
3.1	Allgemeine Übersicht	26
3.2	Übersicht Gesamtergebnis Gemeinde	27
3.2.1	Erfolgsrechnung	27
3.2.2	Investitionsrechnung	28
3.2.3	Finanzierungsergebnis	28
3.3	Ergebnis Allgemeiner Haushalt	29
3.4	Ergebnis Spezialfinanzierung Feuerwehr (Gemeindereglement)	30
3.5	Ergebnis Spezialfinanzierung Abwasser (gesetzliche SF)	31
3.6	Ergebnis Spezialfinanzierung Abfall (gesetzliche SF)	32
3.7	Ergebnis Spezialfinanzierung Forst (Gemeindereglement)	33

4	Erfolgsrechnung	34
4.1	Zusammenzug Erfolgsrechnung nach Sachgruppen-Gliederung	34
4.2	Zusammenzug Erfolgsrechnung nach funktionaler Gliederung	35
5	Investitionsrechnung	36
5.1	Zusammenzug Investitionsrechnung nach funktionaler Gliederung	36
6	Eigenkapitalnachweis	37
6.1	Auswertungen.....	37
6.2	Kommentare zu den Auswertungen	38
6.2.1	Verpflichtungen bzw. Vorschüsse gegenüber Spezialfinanzierungen (SG 290)	38
6.2.2	Vorfinanzierungen (SG 293)	38
6.2.3	Reserven (zusätzliche Abschreibungen, SG 294)	38
6.2.4	Neubewertungsreserve Finanzvermögen (SG 296).....	39
6.2.5	Bilanzüberschuss/-fehlbetrag (SG 299)	39
7	Finanzkennzahlen	40
7.1	Gesamthaushalt	40
7.2	Allgemeiner Haushalt.....	41
8	Genehmigung	42
8.1	Antrag des Gemeinderates	42
8.2	Beschluss des Grossen Gemeinderates.....	42
9	Anhang	43
	Erfolgsrechnung nach Funktionen	43
	Erfolgsrechnung nach Sachgruppen (4-stellige Kontenstufe)	89
	Investitionsrechnung nach Funktionen (Zuständigkeit Gemeinderat)	98
	Investitionsrechnung nach Sachgruppen (4-stellige Kontenstufe, Zuständigkeit Gemeinderat)	104

0 Auf einen Blick (Management Summary)

Der Grosse Gemeinderat beschliesst in abschliessender Zuständigkeit das Budget der Erfolgsrechnung und legt die damit verbundene Steueranlage sowie den Liegenschaftssteuersatz fest, sofern keine Veränderung dieser Ansätze vorgesehen ist. Bei einer Veränderung der Ansätze unterliegt die Genehmigung des Budgets der fakultativen Gemeindeabstimmung. Der Grosse Gemeinderat kann den Stimmberechtigten das Geschäft bei Veränderung der Ansätze direkt zum Entscheid unterbreiten. In diesem Fall entfällt das fakultative Referendum.

Das vorliegende Budget 2022 geht von einer unveränderten Steueranlage von 1.62 Einheiten und einer Liegenschaftsteuer von unverändert 1.2 ‰ der amtlichen Werte aus.

Der Gesamthaushalt schliesst bei einem Aufwand von CHF 72'465'300 bzw. Ertrag von CHF 72'575'900, mit systembedingte zusätzliche Abschreibungen gemäss Art. 84 Gemeindeverordnung (GV) von CHF 2'550'900 mit einem Ertragsüberschuss von CHF 110'600 ab. Beim Allgemeinen Haushalt wird ein Ertragsüberschuss von CHF 362'200 budgetiert.

Im kommenden Jahr sind Investitionsausgaben von CHF 8'169'000 und Investitionseinnahmen von CHF 1'508'000 vorgesehen. Die budgetierten Nettoinvestitionen betragen somit CHF 6'661'000. In den Jahren 2011 bis 2020 wurden pro Jahr durchschnittlich CHF 3,2 Millionen investiert.

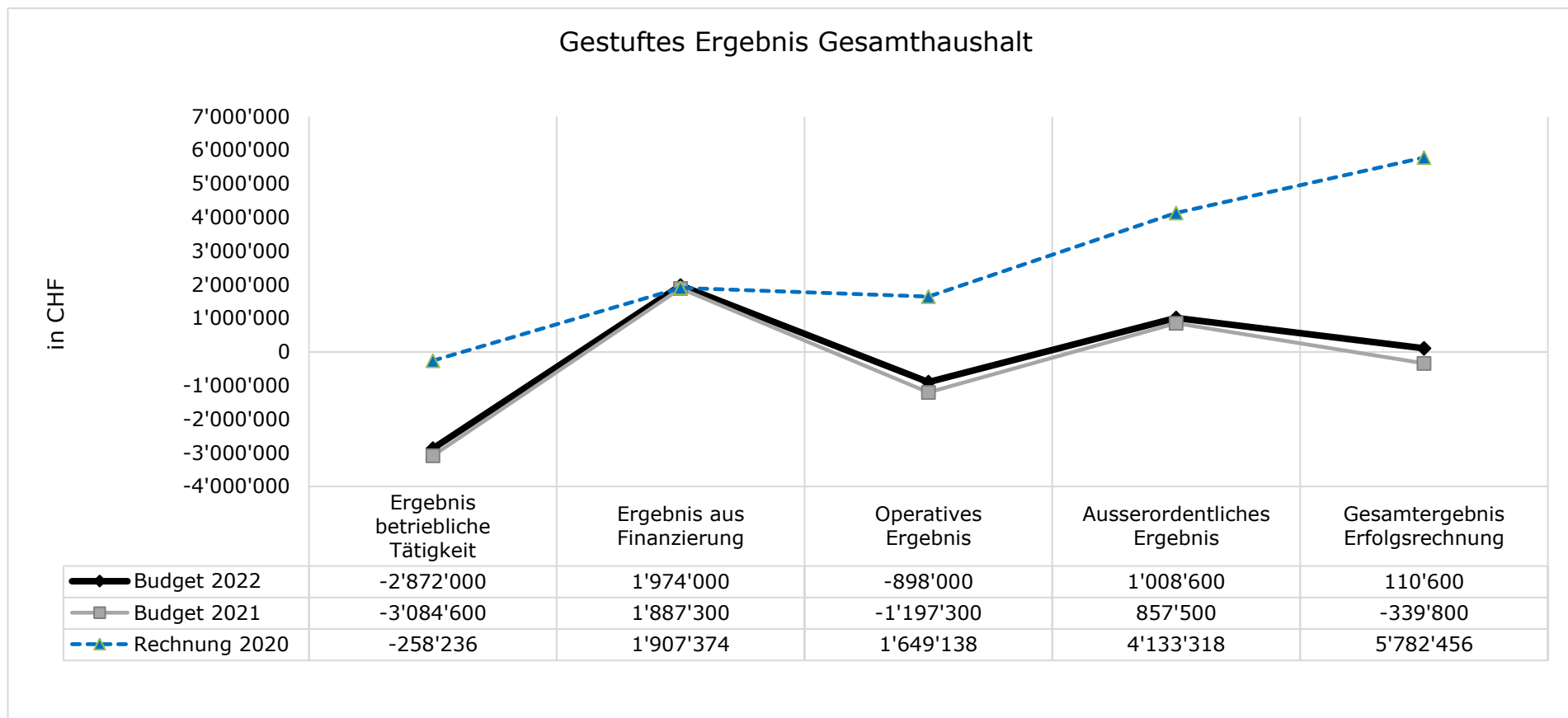
Bei einer erwirtschafteten Selbstfinanzierung von CHF 3'017'200 (Budget 2021 CHF 2'655'300) beträgt der Finanzierungsfehlbetrag für den gesamten Haushalt CHF 3'643'800. Die Gemeinde hat seit Juni 2020 keine mittel- und langfristigen Schulden mehr.

Die wichtigsten Geschäftsfälle und die grössten Abweichungen im Überblick:

- Die Auswirkungen des Coronavirus haben immer noch einen grossen Einfluss. Die Prognoseannahmen fallen erfreulicherweise besser aus als im Vorjahr, sind aber in Bezug auf die Wirtschaftsentwicklung und Auswirkungen auf den Steuerertrag nach wie vor schwierig. Die Ertragsausfälle im Steuerjahr 2020 sind aufgrund der Veranlagung noch zu wenig verbindlich. Die Steuererträge sind zusätzlich wegen der Steuergesetzrevision 2021 und hängigen Einsprachen zur Neubewertung der Grundstücke (AN 2020) schwierig zu budgetieren. Grössere Abweichungen bei den Einkommenssteuern der natürlichen Personen und bei den Gewinnsteuern der juristischen Personen sind möglich.
- Der Fiskalertrag beträgt voraussichtlich CHF 40,7 Millionen. Dies ist gegenüber 2020 CHF 0,8 Millionen oder 2,1 % mehr bzw. gegenüber dem Budget 2021 CHF 1,5 Millionen oder 3,8 %. Die direkten Steuern der juristischen Personen erholen sich langsam und betragen voraussichtlich CHF 1'860'000.
- Gemäss Übergangsbestimmungen der kantonalen Gemeindeverordnung (GV) ist die vorhandene Neubewertungsreserve von CHF 12,2 Millionen ab 2021 aufzulösen. Ein Betrag von CHF 1'977'000 (5 % der Sachanlagen und 10 % der Finanzanlagen des Finanzvermögens) wurde zu Jahresbeginn in eine neue Schwankungsreserve überführt. Der verbleibende Teil wird während fünf Jahren linear zugunsten des Ergebnisses aufgelöst. Die Auflösung beträgt ab 2021 rund CHF 2'012'000.
- Entnahme aus der Spezialfinanzierung Ausgliederung EWW (Übertragung Verwaltungsvermögen nach Art. 85a Gemeindeverordnung bei Gründung der Aktiengesellschaft NetZulg AG); siebte von 16 Tranchen im Betrag von CHF 1'492'100;
- Anteil Gemeindebeiträge für die Verbundaufgaben des Lastenausgleichs von total CHF 24'397'000, Zunahme gegenüber dem erwarteten Aufwand 2021 um CHF 1'073'000, Aufwand pro Einwohner CHF 1'503, Zunahme pro Einwohner gegenüber 2020 CHF 130 oder 9,5 %;

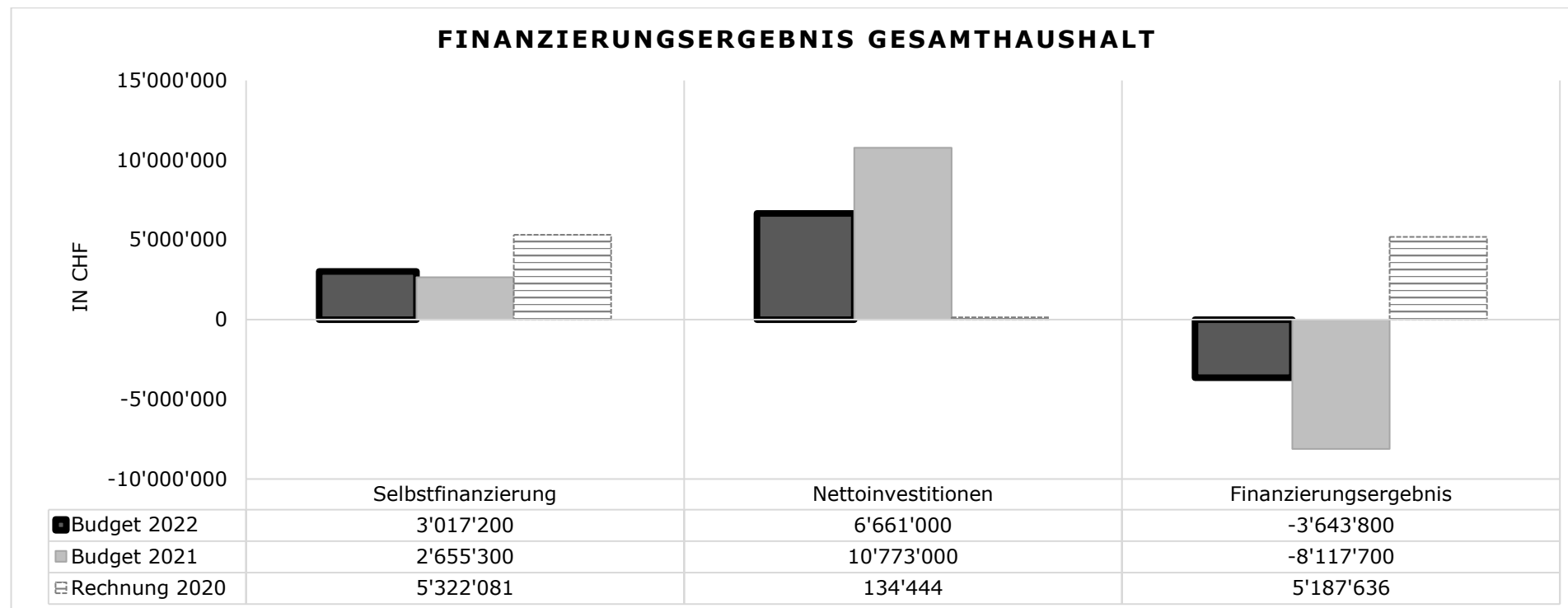
- Der Personalaufwand steigt gegenüber 2020 um 8,8 % oder CHF 1'148'000 auf total CHF 14,2 Millionen. Im Vergleich zum Budget 2021 steigt der Aufwand um CHF 101'000 oder 0,7 %. Stellenschaffungen sind nebst der ordentlichen Entwicklung die Gründe für das Wachstum gegenüber 2020.
- Der Sachaufwand beträgt CHF 9,7 Millionen. Er steigt gegenüber 2020 um 5,4 % oder rund CHF 491'000. Das "Corona-Jahr" 2020 ist diesbezüglich aber nicht repräsentativ. Gegenüber dem Budget 2021 resultiert eine Zunahme von CHF 196'000 oder 2,1 %.

Das gestufte Ergebnis des Gesamthaushalts im Vergleich:



Ist das operative Ergebnis negativ, deutet dies auf eine Unterdeckung des Konsumaufwandes hin. Das Gesamtergebnis wird wesentlich durch ausserordentlichen Aufwand und Ertrag beeinflusst.

Das Finanzierungsergebnis präsentiert sich wie folgt:



Das Gesamtergebnis, welches der Grosse Gemeinderat genehmigen muss, setzt sich wie folgt zusammen:

Ergebnisse	Budget 2022	Budget 2021	Rechnung 2020
Allgemeiner Haushalt	362'200	0	5'515'745
Spezialfinanzierungen	-251'600	-339'800	266'712
<i>Feuerwehr</i>	-64'400	-215'800	-97'354
<i>Abwasser</i>	-282'600	-75'900	422'104
<i>Abfall</i>	117'800	14'000	-56'669
<i>Forst</i>	-22'400	-62'100	-1'369
Gesamthaushalt	110'600	-339'800	5'782'457

1 Rechnungslegungsgrundsätze Harmonisiertes Rechnungslegungsmodell (HRM2)

1.1 Allgemeines

Das Budget wurde nach dem Rechnungslegungsmodell HRM2, gemäss Art. 70 Gemeindegesetz (GG, BSG 170.11), erstellt. Alle Einwohnergemeinden, gemischte Gemeinden und Regionalkonferenzen führten das Harmonisierte Rechnungslegungsmodell (HRM2) gemäss bernischer Gemeindegesetzgebung auf den 1. Januar 2016 ein.

Das Budget wird für die Legislative stufengerecht verdichtet, und zwar auf 4-stellige Funktionen und 4-stellige Sachgruppen. Die Finanzkommission, der Gemeinderat und die Verwaltung arbeiten mit den Detailkonten.

1.2 Abschreibungen

1.2.1 Bestehendes Verwaltungsvermögen (Übergangsbestimmungen T2-4 Abs. 1 GV)

Das am 1. Januar 2016 bestehende Verwaltungsvermögen wurde nicht neu bewertet und zu Buchwerten in HRM2 übernommen. Es setzte sich wie folgt zusammen:

Verwaltungsvermögen total	14		CHF	40'810'815.71
Abzüglich				
./. Darlehen im Verwaltungsvermögen	144		CHF	-11'420'001.00
./. Beteiligungen, Grundkapitalien im Verwaltungsvermögen	145		CHF	-6'238'711.00
./. Investitionen für Anlagen im Bau	1407		CHF	-713'697.30
./. Verwaltungsvermögen Abwasser	1409		CHF	0.00
Verwaltungsvermögen netto			CHF	22'438'406.41

Das bestehende, abschreibungspflichtige Verwaltungsvermögen von CHF 22'438'406.41 wird gemäss Beschluss des Grossen Gemeinderates vom 27. November 2015 innert 10 Jahren, d.h. ab dem Rechnungsjahr 2016 bis und mit Rechnungsjahr 2025, linear abgeschrieben. Dies ergibt einen jährlichen Abschreibungssatz von 10,0 % oder CHF 2'243'841 pro Jahr. Im Jahr 2016 wurde ein Feuerwehrfahrzeug, welches bei der Umstellung auf HRM2 noch einen Buchwert aufgewiesen hat, verkauft. Der Abgang dieses Vermögenswertes wurde als wesentlich beurteilt und das Verwaltungsvermögen im Bereich Feuerwehr um CHF 14'100 reduziert. Seither ergibt dies bei einem jährlichen Abschreibungssatz von 10,0 % CHF 2'242'433.

Das per 1. Januar 2020 bestehende, abschreibungspflichtige Verwaltungsvermögen HRM1 der eingemeindeten Gemeinde Schwendibach von CHF 48'578 wird gemäss Beschluss 2015 der Gemeindeversammlung Schwendibach innert 16 Jahren, d.h. bis und mit Rechnungsjahr 2031, linear abgeschrieben. Die jährlichen Abschreibungen betragen CHF 3'036. Eine Anpassung an die Abschreibungsdauer von Steffisburg ist nicht zulässig.

Aufgrund der Rundungen in den einzelnen Funktionen und Konten sind im Budget 2022 total CHF 2'246'100 eingestellt.

1.2.2 Sonderfälle Verwaltungsvermögen (Übergangsbestimmungen Art. T2-4 Abs. 2 GV)

Da das Verwaltungsvermögen Abwasser per 1. Januar 2016 auf NULL abgeschrieben war, kamen die Übergangsbestimmungen, lineare Abschreibung in der Höhe der Einlage in die Spezialfinanzierung im Jahr vor der Einführung, nicht zum Tragen.

1.2.3 Neues Verwaltungsvermögen

Auf neuen Vermögenswerten, das heisst nach Einführung von HRM2, werden die planmässigen Abschreibungen nach Anlagekategorien und Nutzungsdauer (Anhang 2 GV) berechnet. Die Abschreibungen erfolgen linear nach Nutzungsdauer ab Inbetriebnahme bzw. Nutzung der Investition. Sie betragen im 2022 voraussichtlich CHF 1'088'600 für eigene Investitionen (SG 330 und SG 332) und CHF 62'700 für Investitionsbeiträge (SG 366), total CHF 1'151'300.

1.2.4 Zusätzliche Abschreibungen (Art. 84 und 85 GV)

Zusätzliche Abschreibungen betreffen nur den allgemeinen Haushalt und werden zwingend vorgenommen, wenn im Rechnungsjahr in der Erfolgsrechnung ein Ertragsüberschuss ausgewiesen wird und die ordentlichen Abschreibungen kleiner sind als die Nettoinvestitionen. Diese kantonale Bestimmung hat zur Folge, dass Bilanzüberschüsse nur gebildet werden können, wenn die getätigten Investitionen aus eigenen Mitteln finanziert sind, also genügend Selbstfinanzierung vorhanden ist. Zusätzliche Abschreibungen sind zu budgetieren. Sie berechnen sich für 2022 wie folgt:

	CHF	CHF
Ertragsüberschuss vor Vornahme zusätzlicher Abschreibungen allgemeiner Haushalt (SG 9000)		2'913'100
Nettoinvestitionen allgemeiner Haushalt	5'509'000	
./ . Ordentliche Abschreibungen allgemeiner Haushalt	-2'958'100	
Differenz	2'550'900	
Zusätzliche Abschreibungen (höchstens im Betrag des Ertragsüberschusses)		2'550'900
Ergebnis Budget		362'200

1.3 Investitionsrechnung / Allgemeines und Aktivierungsgrenze

Der Gemeinderat belastet einzelne Investitionen bis zum Betrag von CHF 100'000 der Erfolgsrechnung. Er verfolgt eine konstante Praxis. Es handelt sich hierbei um die maximal zulässige Aktivierungsgrenze gemäss Art. 79a Gemeindeverordnung (GV).

Das Budget der Investitionsrechnung dient hauptsächlich folgenden Zielen: Planen der jährlichen Investitionsausgaben und -einnahmen (Investitionstranche), feststellen der finanziellen Auswirkungen von allen Investitionen, die im entsprechenden Rechnungsjahr realisiert werden sollen, berechnen des Fremdmittelbedarfs und der daraus folgenden Zinslasten sowie ermitteln des Abschreibungsbedarfs und allfälliger weiterer Folgekosten.

Für das Budget der Investitionsrechnung ist der Gemeinderat zuständig. Er informiert damit die Legislative über die Investitionsabsichten für das kommende Jahr. Für diese Investitionen liegen teilweise bereits rechtskräftige Kreditbeschlüsse vor. Andere Projekte sind noch nicht beschlossen und lediglich als Kostenschätzung im Investitionsbudget berücksichtigt. Alle im Investitionsbudget enthaltenen Projekte, die noch nicht bewilligt sind, werden entsprechend der Kreditkompetenz dem zuständigen Organ als separate Vorlage zur Beschlussfassung vorgelegt.

2 Erläuterungen

2.1 Allgemeines

Ausgangslage

Die Rechnung 2020 schloss im Allgemeinen Haushalt mit einem Ertragsüberschuss von CHF 5,5 Millionen und einem Finanzierungsüberschuss von 4,6 Millionen ab. Der erwirtschaftete Cashflow war aufgrund der Anlagetätigkeit negativ und betrug CHF 0,4 Millionen. Das operative Ergebnis betrug CHF 1'382'427. Für das laufende Jahr ist für den Allgemeinen Haushalt ein negatives operatives Ergebnis von CHF 857'500 und eine ausgeglichene Erfolgsrechnung budgetiert.

Steueranlage

Die Steueranlage für die Gemeindesteuern beträgt seit 2013 unverändert 1,62 Einheiten, diejenige für die Liegenschaftssteuern 1,2 ‰ der amtlichen Werte.

Finanz- und Lastenausgleich (FILAG)

Der Finanz- und Lastenausgleich ist das Hauptinstrument zur Verringerung der Unterschiede zwischen finanzschwachen und finanzstarken Gemeinden. Er gleicht die Steuerkraft teilweise aus. Deshalb dient als Berechnungsgrundlage der harmonisierte ordentliche Steuerertrag der Gemeinden. Dieser wird mit einem Harmonisierungsfaktor ermittelt und ermöglicht eine Vergleichbarkeit des Steuerertrages unter den einzelnen Gemeinden. Der harmonisierte Steuerertrag der jeweiligen Gemeinde wird indexiert und zum sogenannten harmonisierten Steuerertragsindex HEI. Gemeinden mit einem HEI über 100 zahlen eine Ausgleichsleistung, Gemeinden mit einem HEI unter 100 erhalten einen Zuschuss. Steffisburg erhält einen Zuschuss. Die Ausgleichszahlung, der so genannte Disparitätenabbau, beträgt voraussichtlich knapp CHF 1,5 Millionen bei einem HEI von 90,8 %. Wegen der Fusion wird die Einbusse der wegfallenden Mindestausstattung in den Jahren 2020 bis 2024 zusätzlich zu 100 % mit CHF 54'500 vom Kanton übernommen.

Gemeinden, die aufgrund ihrer soziodemografischen Situation belastet sind, erhalten den soziodemografischen Zuschuss. Dieser dient zur Deckung der Selbstbehalte bei verschiedenen Angeboten der institutionellen Sozialhilfe wie zum Beispiel der Jugendarbeit und familienergänzenden Betreuungsangeboten. Für die Ermittlung der Anspruchsberechtigung wird der Soziallastenindex beigezogen. Massgebende Kriterien sind der Anteil an ausländischer Bevölkerung, die Anzahl der Arbeitslosen sowie Bezüger von Ergänzungsleistungen. Die Gemeinde Steffisburg erfüllt die Anspruchsbedingungen. Im Budget 2022 wird mit einem Zuschuss von CHF 181'000 gerechnet.

Bei der Lastenverteilung handelt es sich um die so genannten Verbundaufgaben Sozialhilfe, den öffentlichen Verkehr, die Gehaltskosten der Volksschule sowie die Beiträge an die Ergänzungsleistungen und die Familienzulagen für Nichterwerbstätige, welche vom Kanton und den Gemeinden finanziert werden. Zusammen mit dem Lastenverteiler „Neue Aufgabenteilung“ und dem Anteil an den Interventionskosten gemäss Polizeigesetz verursachen die ordentlichen Beiträge der Lastenverteilungssysteme im nächsten Jahr Ausgaben von CHF 24,4 Millionen. Sie beanspruchen damit 60,0 % des gesamten Steuerertrags oder CHF 1'503 pro Einwohner (2020 CHF 1'373 pro Einwohner).

Finanz- und Lastenausgleich	Konto	Budget 2022 CHF	Prognose 2021 CHF	Rechnung 2020 CHF	Rechnung 2019 CHF	Rechnung 2018 CHF
Disparitätenabbau	9300.4622	1'461'000	1'474'000	1'134'314	1'115'856	1'111'386
Soziodemografischer Zuschuss	9300.4621	181'000	180'800	157'710	159'550	166'886
Kompensation Einbussen Fusion	9300.4621	54'500	54'500	54'415		
Total Finanzausgleich		1'696'500	1'709'300	1'346'439	1'275'406	1'278'272
Pauschalierung Interventionskosten	1110.3631	80'200	79'420	79'230	0	0
Gehaltskosten Kindergarten	2110.3611	720'000	709'000	681'662	682'979	719'122
Gehaltskosten Primarstufe	2120.3611	2'962'000	2'938'000	2'861'392	2'828'569	2'587'043
Gehaltskosten Sekundarstufe	2130.3611	1'604'000	1'519'000	1'461'378	1'293'211	1'424'871
Ergänzungsleistungen	5320.3631	3'866'000	3'725'000	3'607'189	3'506'935	3'456'470
Ergänzungsleistungen Abgrenzung		126'600	117'000	112'000	16'000	199'000
Sozialhilfe	5799.3611	9'255'000	8'133'000	8'135'931	7'874'572	8'095'032
Sozialhilfe Abgrenzung		612'900	1'155'000	-15'000	217'000	-153'000
Öffentlicher Verkehr	6291.3632	2'106'400	1'962'000	1'887'298	1'753'277	1'704'677
Familienzulagen	5410.3631	96'000	89'000	70'591	93'989	67'575
Familienzulagen Abgrenzung				-14'000	31'000	0
Neue Aufgabenteilung	9300.3621	2'968'000	2'897'000	2'936'679	2'946'541	2'876'611
Total Lastenausgleich		24'397'100	23'324'000	21'804'350	21'244'073	20'977'401
In % des Steuerertrags		60	59	55	52	54
Massgebliche Einwohnerzahl		16'230	16'040	15'884	15'606	15'671
Aufwand pro Einwohner		1'503	1'454	1'373	1'361	1'339
Saldo		22'700'600	21'614'700	20'457'911	19'668'667	19'699'129

Die Lastenausgleichssysteme im Einzelnen

Beim Lastenausgleich Gehaltskosten Volksschule übernehmen die Gemeinden 30 % der Kosten, der Kanton 70 %. Zusätzlich finanzieren die Gemeinden sämtliche Infrastrukturen. Die Zahl der gehaltenen Lektionen und somit indirekt die Anzahl der Klassen sowie das Angebot der fakultativen Fächer sind die massgebenden Faktoren für die Belastung der Gemeinde. Auf das neue Schuljahr 2021/2022 steigen die Löhne gemäss der zuständigen kantonalen Direktion um 1,2 %.

Auf August 2021 wurde bei der Primarstufe eine Klasse geschlossen und der Sekundarstufe eine zusätzliche Klasse eröffnet. Somit werden im Schuljahr 2021/2022 total 74 Klassen geführt (15 KG, 41 PS, 18 OS). Für das kommende Schuljahr 2022/2023 wird mit total 76 Klassen gerechnet (plus 2 Klassen Sekundarstufe). Der Aufwand im Budget entspricht dem Kalenderjahr.

Der Lastenausgleich Sozialversicherung Ergänzungsleistungen wird je zur Hälfte durch den Kanton und die Gemeinden finanziert. Er beinhaltet die Kosten zur Deckung des allgemeinen Lebensbedarfs und zur Sicherstellung des Aufenthalts in den Heimen sowie an den Krankenkassenprämien. Die Kosten steigen

gemäss Prognose der Finanzdirektion des Kantons Bern aufgrund der demografischen Entwicklung. Pro Einwohner sind gemäss kantonalen Angaben CHF 241 (plus CHF 5 gegenüber Budget 2021) geschuldet. Der Beitrag wird vom Kanton nachschüssig fakturiert, weshalb Ende Jahr eine zeitliche Abgrenzung erfolgt.

Die Kosten für den Lastenausgleich Sozialhilfe werden ebenfalls je hälftig durch den Kanton und die Gemeinden übernommen. Die Kosten beim Lastenverteiler Sozialhilfe betragen 2021 für den Aufwand 2020 CHF 512 je Einwohner. Der Kanton Bern geht davon aus, dass sich der Lastenausgleichsanteil 2021 (abgerechnet 2022) um ca. CHF 65 erhöht. Dies hat einerseits mit dem Coronavirus zu tun, andererseits wechseln 2021 viele Flüchtlinge oder vorläufig aufgenommene Personen vom Bund in die Zuständigkeit der Gemeinden. Dies führt zu Mehrkosten. Die nachschüssige Fakturierung wird Ende Jahr periodengerecht abgegrenzt.

Beim Lastenausgleich Öffentlicher Verkehr gehen ein Drittel der Kosten zu Lasten der Gemeinden. Den Rest finanziert der Kanton. Das Fahrplanangebot nach ÖV-Punkten und die Anzahl Einwohner sind kostenrelevant. Pro Einwohner sind CHF 51 und je ÖV-Punkt CHF 409 budgetiert. Dies ergibt einen Pro-Kopf Beitrag von CHF 131 bzw. total CHF 2'106'000.

Die Kosten für den Lastenausgleich Familienzulagen der Nichterwerbstätigen gehen je hälftig zulasten des Kantons bzw. der Gemeinden. Massgebend für die Bestimmung der Gemeindeanteile ist die Wohnbevölkerung. Der Ansatz wurde gegenüber dem Vorjahr um CHF 1 je Einwohner erhöht. Die Kosten betragen CHF 96'000.

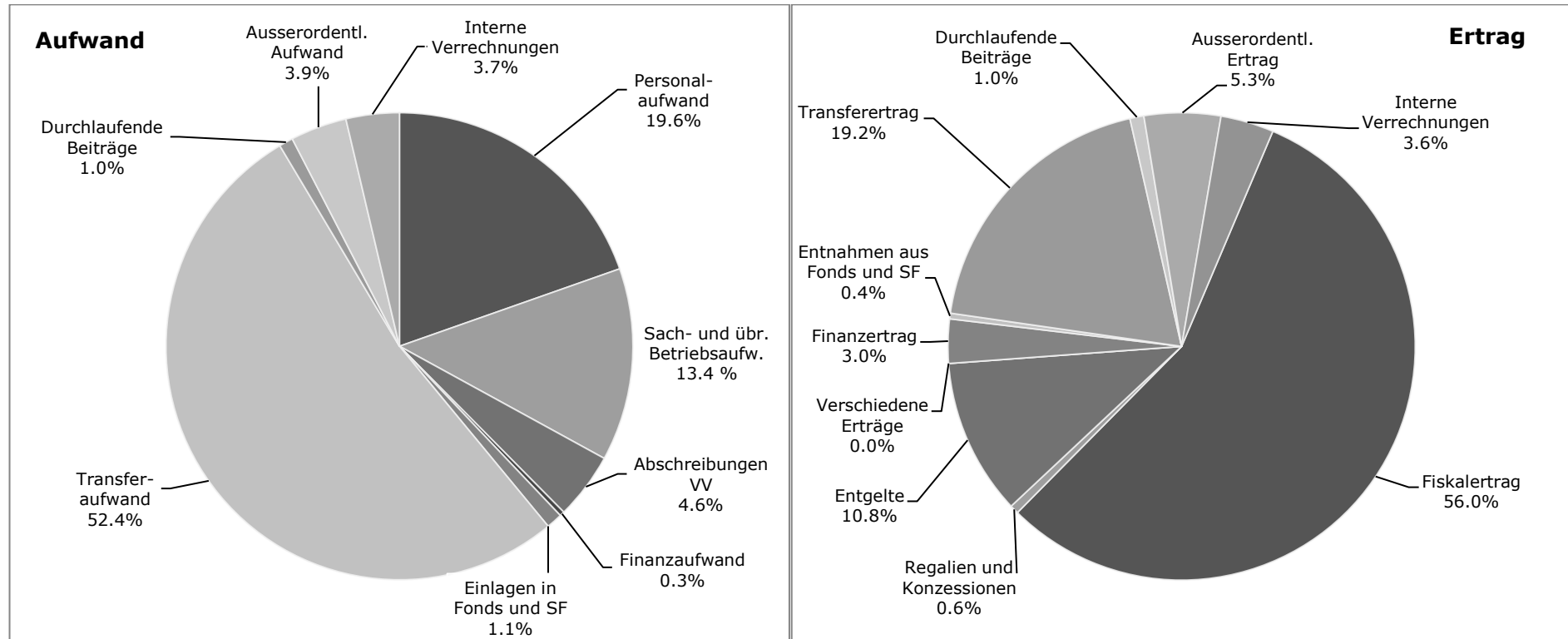
Lastenverschiebungen der Aufgabenteilung zwischen Kanton und Gemeinden werden in Form des Lastenausgleichs "Neue Aufgabenteilung" gegenseitig verrechnet. Ein Saldo zu Gunsten des Kantons wird durch Gemeindeanteile ausgeglichen. Beispiele sind die geänderte Finanzierung im Alters- und Behindertenbereich, die Prämienverbilligung für Sozialhilfebeziehende und der Kindes- und Erwachsenenschutz (KES). Pro Einwohner sind unverändert CHF 185 budgetiert.

Ab 2020 müssen sich alle Gemeinden und der Kanton je zur Hälfte an den polizeilichen Sicherheitskosten für Interventionen beteiligen (neuer LV Pauschalierung Interventionskosten). Gemäss Polizeigesetz beträgt die Pauschale für Gemeinden ab 10'001 Einwohner pro Jahr und Person CHF 5. Gemeinden wie Steffisburg mit einem Ressourcenvertrag für Polizeiaufgaben können die Pauschale bei der übrigen Rechnungstellung abziehen, so dass die Kosten in diesem Bereich insgesamt nicht steigen.

2.2 Erfolgsrechnung

2.2.1 Erfolgsrechnung nach Sachgruppen

Grafische Darstellung der Sachgruppen



30 Personalaufwand	Budget 2022	Budget 2021	Rechnung 2020
	14'218'400.00	14'117'100.00	13'070'179.80
Abweichung %		0.72	8.79
Abweichung CHF		101'300.00	1'148'220.20

Für das Lohnsummenwachstum für individuelle Lohnmassnahmen ist 1,0 % gerechnet. Der Personalaufwand steigt gegenüber 2020 zusätzlich infolge Veränderungen im Stellenplan. In der Abteilung Hochbau/Planung wurde eine zusätzliche Projektleiter-Stelle notwendig. In der Abteilung Soziales wurde eine neue Fachstelle für Gesellschaftsfragen und Generationen geschaffen. Für Projektleitungen und Unterhaltsplanung der Infrastrukturen wurde in der Abteilung Tiefbau/Umwelt ein Sachbearbeiter angestellt. Für das Gemeindepräsidium und die Abteilung Finanzen wurden Stabsstellen geschaffen (Mitarbeit bei Legislatorschwerpunkten, Leitung und Mitarbeit bei Projekten, Unterstützung im Rechnungswesen). Weiterer Bedarf wurde in der Abteilung Bildung für Projektleitung angemeldet. Im Budgetjahr finden kantonale und kommunale Wahlen statt. Die Entschädigungen sind deshalb rund CHF 60'000 höher als im laufenden Jahr budgetiert. Gestützt auf den Landesindex der Konsumentenpreise Stand Mai 2021 wurde kein Teuerungsausgleich budgetiert.

31 Sach- und übriger Betriebsaufwand	Budget 2022	Budget 2021	Rechnung 2020
	9'674'800.00	9'479'000.00	9'183'538.61
Abweichung %		2.07	5.35
Abweichung CHF		195'800.00	491'261.39

Der Aufwand für Material- und Warenaufwand sowie für die nicht aktivierbaren Anlagen (Anschaffungen) ist CHF 132'000 tiefer als im Budget 2021 (minus CHF 67'000 gegenüber Rechnung 2020). Der, grösstenteils nicht beeinflussbare, Ver- und Entsorgungsaufwand Liegenschaften Verwaltungsvermögen ist CHF 18'000 höher als im Vorjahresbudget, total CHF 982'000. Für Dienstleistungen und Honorare sind CHF 4,0 Millionen und damit CHF 81'000 mehr eingestellt.

Die grösste Abweichung zum Vorjahresbudget ist im Bereich des baulichen und betrieblichen Unterhalts festzustellen (plus CHF 222'000, total CHF 1,6 Millionen). Es handelt sich um höhere Kosten für den baulichen Unterhalt von Strassen/Verkehrswegen sowie Wasserbau, um baulichen Unterhalt von Schulliegenschaften sowie um Unterhalt von Pausenplätzen und übrigen Anlagen zu Schulliegenschaften. Es werden Forderungsverluste auf Guthaben der Gemeinde und Gemeindesteuerforderungen von CHF 349'000 erwartet. In diesem Betrag sind auch Erlasse bzw. "Gratisdienstleistungen" der Gemeinde enthalten.

33 Abschreibungen Verwaltungsvermögen	Budget 2022	Budget 2021	Rechnung 2020
	3'334'700.00	3'279'400.00	2'854'995.30
Abweichung %		1.69	16.80
Abweichung CHF		55'300.00	479'704.70

Die Summe setzt sich aus den planmässigen Abschreibungen nach Nutzungsdauer für Investitionen ab dem 1. Januar 2016 von CHF 1'089'000 und den Abschreibungen des bestehenden Verwaltungsvermögens per 31. Dezember 2015 mit einem jährlichen Abschreibungssatz von 10,0 % oder CHF 2'243'000 für Steffisburg sowie CHF 3'000 für Schwendibach zusammen.

34 Finanzaufwand	Budget 2022	Budget 2021	Rechnung 2020
	238'400.00	411'000.00	1'486'207.57
Abweichung %		-42.00	-83.96
Abweichung CHF		-172'600.00	-1'247'807.57

Der Zinsaufwand beträgt insgesamt CHF 17'000 (Budget 2021 CHF 68'000). Er beinhaltet die Verzinsung der laufenden Verbindlichkeiten, der kurzfristigen Finanzverbindlichkeiten, allfälliger langfristiger Finanzverbindlichkeiten und die übrigen Passivzinsen (verrechnete Zinsen Spezialfinanzierungen und Zinse auf Fonds und Legaten im Fremdkapital). Der Finanzierungsfehlbetrag wird aus der vorhandenen Liquidität finanziert. Die Aufnahme von langfristigen Schulden ist noch nicht erforderlich.

Es wird ein Liegenschaftsaufwand des Finanzvermögens von CHF 184'000 erwartet. Gegenüber dem Budget 2021 ist das ein Minderaufwand von CHF 127'000.00, gegenüber der Rechnung 2020 ein Minderaufwand von CHF 440'000.00. Im Aufwand 2020 waren die werterhaltenden Kosten der umfangreichen Sanierung Chalet Schüpbach enthalten.

In der Rechnung 2020 waren Wertberichtigungen von Anlagen des Finanzvermögens von CHF 741'000.00 erforderlich. Wertberichtigungen können in der Regel nicht budgetiert werden. Sie können jedoch seit 2021 über die Schwankungsreserve gedeckt werden.

35 Einlagen in Fonds und Spezialfinanzierungen	Budget 2022	Budget 2021	Rechnung 2020
	802'000.00	809'000.00	799'653.00
Abweichung %		-0.87	0.29
Abweichung CHF		-7'000.00	2'347.00

In dieser Sachgruppe wird die Einlage in die Spezialfinanzierung Abwasserentsorgung Werterhalt budgetiert. Der Einlagesatz beträgt 60 %. Die in der Erfolgsrechnung verbuchten Abwasseranschlussgebühren werden an die Einlage angerechnet.

36 Transferaufwand	Budget 2022	Budget 2021	Rechnung 2020
	37'992'100.00	37'200'900.00	35'524'123.68
Abweichung %		2.13	6.95
Abweichung CHF		791'200.00	2'467'976.32

Vom gesamten Transferaufwand entfallen 58,8 % oder CHF 22,3 Millionen auf Entschädigungen und Beiträge an den Kanton. Es handelt sich bei diesem Aufwand beispielsweise um Gehaltskostenbeiträge, Schulgelder für den gymnasialen Unterricht, den Beitrag an die Kantonspolizei oder Lastenausgleichszahlungen. Die Entschädigungen und Beiträge an Gemeinden und Gemeindeverbände sind mit CHF 1,6 Millionen eingestellt. Die grössten Positionen in diesem Betrag sind der Betriebsbeitrag an die ARA Thunersee und die internen Verrechnungen zulasten der Spezialfinanzierungen. Weiter sind im Transferaufwand Beiträge für die Tagesbetreuung in Tagesschule und Krippen (Betreuungsgutscheine), Beiträge an Musikschulen, für die Vereinsarbeit und zur Förderung der Energieeffizienz sowie Unterstützungsleistungen der individuellen Sozialhilfe enthalten. Die Abschreibungen von Investitionsbeiträgen werden voraussichtlich CHF 63'000 betragen. Die grössten Abweichungen gegenüber der Rechnung 2020 begründen sich mit dem Wachstum bei den Lastenverteilungen.

37 Durchlaufende Beiträge	Budget 2022	Budget 2021	Rechnung 2020
	701'000.00	701'500.00	619'208.45
Abweichung %		-0.07	13.21
Abweichung CHF		-500.00	81'791.55

Das Amt für Sozialversicherungen richtet die Krankenkassen-Prämienverbilligungen für Sozialhilfebeziehende an den Sozialdienst aus. Die Prämienverbilligungen werden als durchlaufende Beiträge verbucht. Die Sachgruppen 37 (Aufwand, Weiterleitung an Sozialhilfebeziehende) und 47 (Ertrag, Zahlung ASV) sind ausgeglichen und erfolgsneutral.

38 Ausserordentlicher Aufwand	Budget 2022	Budget 2021	Rechnung 2020
	2'830'900.00	4'680'600.00	273'726.35
Abweichung %		-39.52	934.21
Abweichung CHF		-1'849'700.00	2'557'173.65

Bei einseitigen Spezialfinanzierungen werden Erträge der Erfolgsrechnung für einen bestimmten Zweck buchmässig zurückgelegt; es handelt sich dabei gemäss HRM2 um Vorfinanzierungen des Eigenkapitals. Vorfinanzierungen gelten als ausserordentlich. Die im Budgetjahr geplanten Einlagen von CHF 280'000 verteilen sich wie folgt: Spezialfinanzierungen Grabunterhalt (CHF 60'000) und Förderung Energieeffizienz (CHF 220'000).

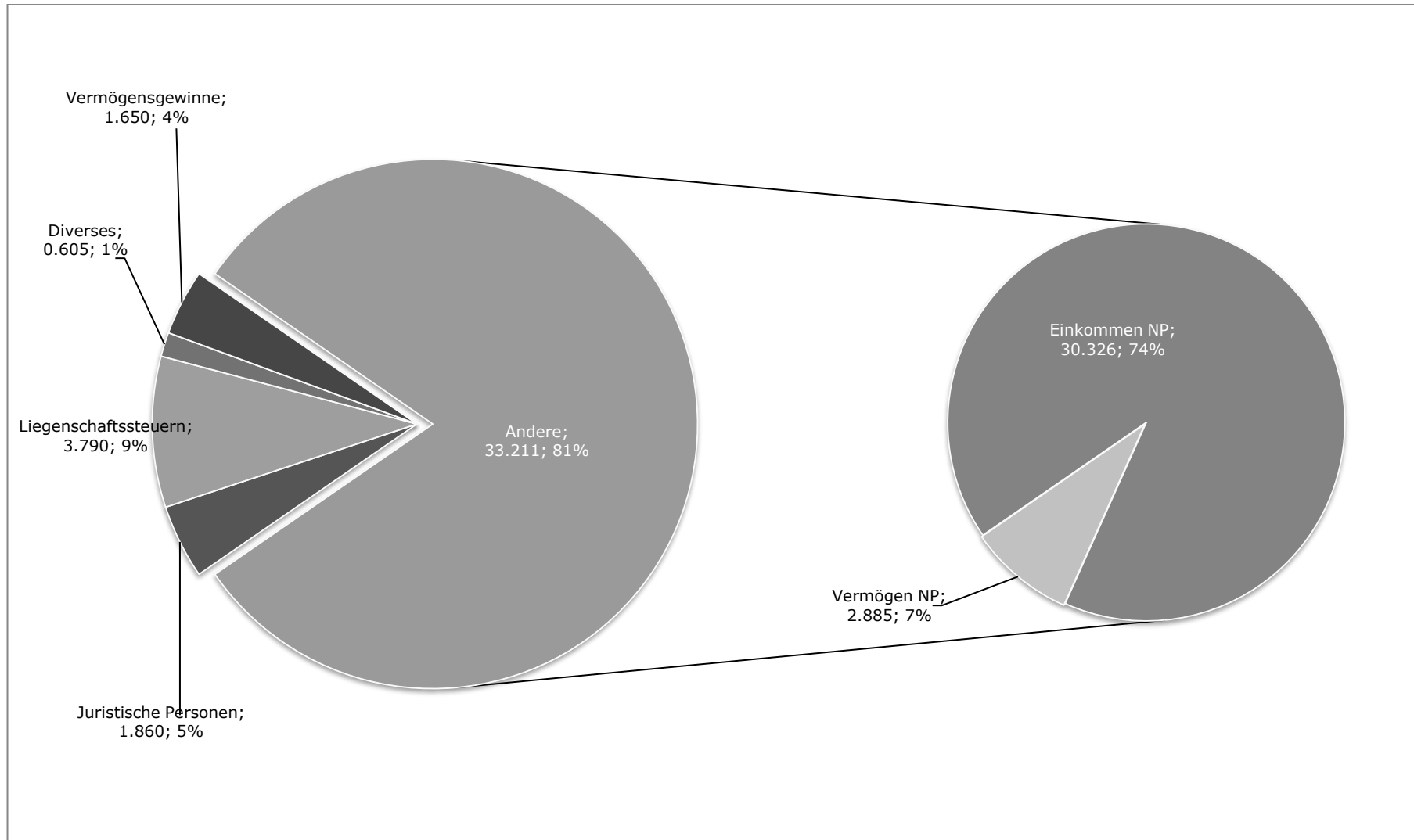
Weist die Erfolgsrechnung nach Vornahme der planmässigen Abschreibungen einen Ertragsüberschuss aus und sind die ordentlichen Abschreibungen tiefer als die Nettoinvestitionen, sind nach Art. 84 GV zusätzliche Abschreibungen bis maximal zur Höhe der Nettoinvestitionen notwendig. Im Budget 2022 sind zusätzliche Abschreibungen von CHF 2'551'000 enthalten. Im Rechnungsjahr 2020 waren keine zusätzlichen Abschreibungen vorzunehmen.

Die Übergangsbestimmungen zur Einführung von HRM2 sehen vor, dass ab dem 1. Januar 2021 von der bilanzierten Neubewertungsreserve ein definierter Anteil in die obligatorische Schwankungsreserve einzulegen ist. Die geplante einmalige Einlage in die Schwankungsreserve ist im Budget 2021 mit CHF 1'573'000 enthalten.

39 Interne Verrechnungen	Budget 2022	Budget 2021	Rechnung 2020
	2'673'000.00	2'480'000.00	2'499'540.80
Abweichung %		7.78	6.94
Abweichung CHF		193'000.00	173'459.20

Interne Verrechnungen zwischen dem Allgemeinen Haushalt und einseitigen Spezialfinanzierungen werden vorgenommen, wenn es das Reglement vorsieht. Wo eine Rechnungsstellung an angeschlossene Gemeinden wie bei beim Regionalen Zivilschutz oder dem Sozialdienst Zulug erfolgt, werden interne Verrechnungen für die Ermittlung der tatsächlichen Kosten notwendig. Muss in einem Bereich, wie bei den Liegenschaften des Finanzvermögens, die Wirtschaftlichkeit der Aufgabenerfüllung oder die Gegenüberstellung von Aufwand und entsprechendem Ertrag dargestellt werden, erfolgt ebenfalls eine interne Verrechnung von Personal-, Sach- und Zinsaufwand.

Fiskalertrag in Mio. CHF



40 Fiskalertrag	Budget 2022	Budget 2021	Rechnung 2020
	40'654'000.00	39'184'000.00	39'806'413.25
Abweichung %		3.75	2.13
Abweichung CHF		1'470'000.00	847'586.75

Bei den direkten Steuern der natürlichen Personen, sie machen gemäss Jahresrechnung 2020 82,0 % des Fiskalertrags aus, sind per anfangs Oktober 2021 vom Steuerjahr 2019 total 97,9 % oder 9'980 Pflichtige definitiv veranlagt. Von 186 Steuerpflichtigen liegt eine provisorische Taxation vor und 28 basieren auf einer Vorjahrestaxation. Die Veranlagung dieser Steuerpflichtigen erfolgt in der Regel im kommenden Winterhalbjahr. Das Steuerjahr 2019 bildet die Basis der Budgetierung. Vom Steuerjahr 2020 waren zum gleichen Zeitpunkt 67,9 % definitiv veranlagt und von 2'520 Steuerpflichtigen (Vorjahr 1'057 Steuerpflichtigen lag eine provisorische Taxation im Sinne der Selbstschätzung vor. 723 Steuerpflichtige basieren noch auf einer Taxation oder Selbstschätzung 2019. Somit kennt die Gemeinde von dieser Gruppe die Auswirkungen des Coronavirus noch nicht. Die Steueranlage beträgt unverändert 1,62 Einheiten. Die Anzahl der Steuerpflichtigen steigt von 10'366 per Ende 2020 auf voraussichtlich 10'660 per Ende 2022. Die Zunahme hat insbesondere mit dem Bezug der Überbauungen Scheidgasse und dem Eichelacker Ost zu tun.

Ab dem Steuerjahr 2020 steigen die Einkommenssteuern wegen der indirekten Erhöhung von Eigenmietwerten aus der Allgemeinen Neubewertung der nichtlandwirtschaftlichen Grundstücke zusätzlich um CHF 200'000. Im Rechnungsjahr 2021 ergibt sich ein Doppeleffekt, da die Raten 2020 dies nicht berücksichtigen konnten. Für das laufende Jahr wurden Einkommenssteuern von CHF 29,4 Millionen budgetiert. Gestützt auf die neusten Erkenntnisse aus den Veranlagungen und 2. Ratenberechnungen wird dieser Wert vermutlich nicht erreicht. Wer gegen die Allgemeine Neubewertung Einsprache erhoben hat, wird für das Steuerjahr 2020 und allenfalls auch die Folgejahre erst veranlagt, wenn der amtliche Wert rechtskräftig feststeht. Dies wird zu zusätzlichen Verzögerungen und Abweichungen führen.

Die beschlossene Steuergesetzrevision 2021 wird sich aufgrund der höheren Abzüge für Kinderdrittbetreuung erst 2022 auswirken. Es wird davon ausgegangen, dass die Unternehmungen bei der diesjährigen Lohnrunde wegen der speziellen Situation eher zurückhaltend sein werden. Mit einem kleinen Wirtschaftswachstum steigen die Einkommenssteuern somit gemäss Budget 2022 voraussichtlich gegenüber den effektiven Erträgen 2021 um 0,5 %. Sie betragen mit der Zunahme der Steuerpflichtigen CHF 30,0 Millionen.

Die Vermögenssteuern von natürlichen Personen steigen ab 2021 um die Erhöhung der amtlichen Werte aus der Neubewertung der Grundstücke; der Mehrertrag beträgt gemäss Berechnungen der kantonalen Steuerverwaltung jährlich CHF 370'000. Aus der Nachfakturierung 2020 und den Raten 2021 ergibt sich im laufenden Jahr der so genannte Doppeleffekt. Es werden Vermögenssteuern von total CHF 3,3 Millionen erwartet (Rechnung 2020 CHF 2,6 Millionen). 2022 fällt der Doppeleffekt weg und die Vermögenssteuern sinken. Sie wurden mit CHF 2,9 Millionen budgetiert.

Der Ertrag der juristischen Personen ist in Steffisburg von wenigen Firmen abhängig. Sie sind zu einem grossen Teil vom Export und somit vom Geschehen in Europa bzw. am Weltwirtschafts- und Devisenmarkt (Frankenstärke) abhängig. Beim Steuerjahr 2018 basieren noch 34 Unternehmungen auf einer Vorjahrestaxation. Für das Jahr 2019 sind 83,2 % definitiv veranlagt. Im Steuerjahr 2020 sind für 21,3 % definitive oder provisorische Veranlagungen erfolgt. 380 Firmen haben die Steuererklärung 2020 noch nicht eingereicht (Vorjahr 377).

Eine für Steffisburg massgebende Unternehmung hat im Geschäftsjahr 2018 und 2019 ausgezeichnete Gewinne erzielt. Das Ergebnis 2020 war negativ und auch aus dem Ergebnis 2021 werden keine Gewinnsteuern erwartet. Ab 2022 sieht es besser aus. Ob und wenn ja in welchem Umfang Verluste verrechnet werden, ist jedoch sehr schwierig abzuschätzen.

Eine andere Unternehmung konnte ihre Prognosen erfreulicherweise gegenüber dem Vorjahr erhöhen. Es sollen bereits in diesem Jahr wieder Gewinne erwirtschaftet werden können und auch die Zukunft sieht besser aus. Die Gewinnsteuern wurden entsprechend diesen Einschätzungen vom Sommer 2021 eingestellt. Für die übrigen juristischen Personen geht die Fachabteilung aufgrund der Branchenbeurteilung bedingt durch die Wirtschaftskrise nach wie vor von Einbussen aus, welche durch die Veranlagung entsprechend zeitlich verzögert anfallen. Zusätzlich greift der neue Abzug für Forschung und Entwicklung aus der Steuergesetzrevision. Konkret reduzieren sich die Gewinnsteuern von CHF 1,3 Millionen im Jahr 2020 auf CHF 1,1 Millionen im Jahr 2021. Im Jahr 2022 werden gestützt auf die geschilderten Prognosen und die Veranlagungen der Steuerjahre 2020 und 2021 CHF 1,7 Millionen erwartet.

Die Liegenschaftsteuer beträgt 1,2 ‰ der amtlichen Werte. Der Ertrag steigt infolge von Neu- und Umbauten von CHF 3'730'000 im Jahr 2020 auf voraussichtlich CHF 3'790'000 im Jahr 2022.

41 Regalien und Konzessionen	Budget 2022	Budget 2021	Rechnung 2020
	446'500.00	443'900.00	449'586.45
Abweichung %		0.59	-0.69
Abweichung CHF		2'600.00	-3'086.45

Die Sachgruppe enthält die Abgeltung der NetZug AG, die Sondernutzungskonzession der Energie Thun AG für die Gasversorgung, die Abgeltung der BKW AG für das Gebiet Schwendibach und die Konzessionsabgabe der Allgemeinen Plakatgesellschaft AG.

42 Entgelte	Budget 2022	Budget 2021	Rechnung 2020
	7'849'600.00	7'888'000.00	8'322'875.75
Abweichung %		-0.49	-5.69
Abweichung CHF		-38'400.00	-473'275.75

Die Feuerwehr-Ersatzabgaben sind mit CHF 820'000 budgetiert. Die Gebühren für Amtshandlungen sollen CHF 324'000 betragen. Im Betrag von CHF 4,2 Millionen für Benützungsgebühren und Dienstleistungen sind Abwasser- und Abfallgebühren (CHF 3,2 Millionen), Eintrittsgebühren Schwimmbad, Markt-, Parkplatz- und Bestattungsgebühren, der Erlös aus dem Verkauf der Tageskarten, die Förderabgabe Energieeffizienz sowie weitere Dienstleistungsgebühren von Dritten enthalten. Aus Verkäufen werden CHF 282'000 erwartet. Die Erträge aus Rückerstattungen und Kostenbeteiligungen Dritter sind mit CHF 2,2 Millionen eingestellt. Dabei handelt es sich vorwiegend um direkt bevorschusste Leistungen der Sozialhilfe, welche im Lastenausgleich angerechnet werden.

43 Verschiedene Erträge	Budget 2022	Budget 2021	Rechnung 2020
	0.00	0.00	52'685.55
Abweichung %			-100.00
Abweichung CHF			52'685.55

Bei dem in der Rechnung 2020 ausgewiesenen Ertrag handelt es sich um aktivierbare Projektierungskosten, d.h. um Aufwand der im Zusammenhang mit einem Verpflichtungskredit der Investitionsrechnung belastet wird.

44 Finanzertrag	Budget 2022	Budget 2021	Rechnung 2020
	2'212'400.00	2'298'300.00	3'393'581.94
Abweichung %		-3.74	-34.81
Abweichung CHF		-85'900.00	-1'181'181.94

Die Sachgruppe umfasst nebst Zinserträgen für flüssige Mittel, Anlagen und Darlehen auch Zinserträge aus Steuerforderungen, Zinse der zweiseitigen Spezialfinanzierungen, sämtliche Pacht- und Mietzinse sowie die Nebenkosten der Liegenschaften des Finanzvermögens. Der Anteil am Finanzertrag aus Liegenschaften des Finanz- und Verwaltungsvermögens beträgt 2022 wie in der Rechnung 2020 CHF 1,2 Millionen.

Die Wertschriften und die Liegenschaften des Finanzvermögens werden per Jahresende zu Marktwerten bilanziert bzw. bei Bedarf neu bewertet. Die erforderlichen Marktwertanpassungen können nicht budgetiert werden. In der Rechnung 2020 betrugen sie, auch im Zusammenhang mit der amtlichen Neubewertung der Grundstücke, CHF 1,2 Millionen.

45 Entnahmen Fonds und Spezialfinanzierungen	Budget 2022	Budget 2021	Rechnung 2020
	284'200.00	305'400.00	179'716.60
Abweichung %		-6.94	58.14
Abweichung CHF		-21'200.00	104'483.40

In dieser Sachgruppe werden die Entnahmen aus dem Werterhalt Abwasser zur Deckung des Abschreibungsaufwandes und des werterhaltenden Unterhalts der Erfolgsrechnung verbucht.

46 Transferertrag	Budget 2022	Budget 2021	Rechnung 2020
	13'915'700.00	13'979'500.00	12'362'976.80
Abweichung %		-0.46	12.56
Abweichung CHF		-63'800.00	1'552'723.20

Vom gesamten Transferertrag entfallen 74,3 % oder CHF 10,3 Millionen auf Entschädigungen und Beiträge vom Kanton (zum Beispiel Abrechnung Lastenausgleich Sozialhilfe, Fallpauschalen für Sozialarbeitende, Jugendarbeit, Beiträge für Betreuungsgutscheine und Tagesbetreuung). Es werden Entschädigungen von Gemeinden von CHF 1,0 Millionen erwartet. In diesem Betrag sind auch interne Verrechnungen zu Lasten von zweiseitigen Spezialfinanzierungen von CHF 387'000 enthalten. Aus dem Finanzausgleich werden CHF 1,7 Millionen (Rechnung 2020 CHF 1,3 Millionen) erwartet.

47 Durchlaufende Beiträge	Budget 2022	Budget 2021	Rechnung 2020
	701'000.00	701'500.00	619'208.45
Abweichung %		-0.07	13.21
Abweichung CHF		-500.00	81'791.55

Das Amt für Sozialversicherungen richtet die Krankenkassen-Prämienverbilligungen für Sozialhilfebeziehende an den Sozialdienst aus und nicht an die Krankenkassen. Die Prämienverbilligungen werden als durchlaufende Beiträge verbucht. Die Sachgruppen 37 (Aufwand, Weiterleitung an Sozialhilfebeziehende) und 47 (Ertrag, Zahlung ASV) sind ausgeglichen und erfolgsneutral.

48 Ausserordentlicher Ertrag	Budget 2022		Budget 2021		Rechnung 2020	
		3'839'500.00		5'538'100.00		4'407'044.35
Abweichung %				-30.67		-12.88
Abweichung CHF				-1'698'600.00		-567'544.35

Entnahmen aus Vorfinanzierungen des Eigenkapitals gelten als ausserordentlich. Zur Deckung der Grabunterhaltskosten sowie zum Ausgleich der Spezialfinanzierung Förderung Energieeffizienz müssen CHF 336'000 entnommen werden. Die bei der Ausgliederung der Energie –und Wasserversorgung geäußerte Spezialfinanzierung ist gemäss den Bestimmungen HRM2 während 16 Jahren linear und erfolgswirksam aufzulösen. Im Budget ist deshalb ein buchmässiger Ertrag von CHF 1,5 Millionen enthalten.

Gestützt auf die Übergangsbestimmungen im Zusammenhang mit der Einführung HRM2 ist im Jahr 2021 ein Teil der bilanzierten Neubewertungsreserve in die obligatorische Schwankungsreserve einzulegen. Gleichzeitig wird ab dem Jahr 2021 der verbleibende Teil der Neubewertungsreserve während einer Dauer von fünf Jahren linear aufgelöst. Dieser Ertrag von gut CHF 2,0 Millionen ist erfolgs- aber nicht geldwirksam.

49 Interne Verrechnungen	Budget 2022		Budget 2021		Rechnung 2020	
		2'673'000.00		2'480'000.00		2'499'540.80
Abweichung %				7.78		6.94
Abweichung CHF				193'000.00		173'459.20

Interne Verrechnungen zwischen dem Allgemeinen Haushalt und einseitigen Spezialfinanzierungen werden vorgenommen, wenn es das Reglement vorsieht. Wo eine Rechnungsstellung an angeschlossene Gemeinden wie bei beim Regionalen Zivilschutz oder dem Sozialdienst Zug erfolgt, werden interne Verrechnungen für die Ermittlung der tatsächlichen Kosten notwendig. Muss in einem Bereich, wie bei den Liegenschaften des Finanzvermögens, die Wirtschaftlichkeit der Aufgabenerfüllung oder die Gegenüberstellung von Aufwand und entsprechendem Ertrag dargestellt werden, erfolgt ebenfalls eine interne Verrechnung von Personal-, Sach- und Zinsaufwand.

2.2.2 Erfolgsrechnung nach Funktionen

0 Allgemeine Verwaltung	Budget 2022		Budget 2021		Rechnung 2020	
	Aufwand	Ertrag	Aufwand	Ertrag	Aufwand	Ertrag
	7'849'700.00	1'589'600.00	7'705'300.00	1'481'900.00	7'189'194.62	1'662'426.15
Nettoergebnis		6'260'100.00		6'223'400.00		5'526'768.47

Der Nettoaufwand der allgemeinen Verwaltung steigt gegenüber dem Budget 2021 um CHF 37'000 oder 0,6 %. Im Vergleich mit der Rechnung 2020 ist ein Zuwachs von 13,3 % oder CHF 733'000 festzustellen. Die Abweichung zur Rechnung 2020 begründet sich im Budget 2022 durch die kantonalen und kommunalen Wahlen und die Erhöhung des Stellenetats. Weiter hat die Kantonale Steuerverwaltung die Gebühren für ihre Arbeiten zugunsten der Gemeinde

erhöht und gleichzeitig die Entschädigungen für das Vorerfassen von Steuererklärungen (BE-Login) auf der Gemeinde reduziert. Die Weiterentwicklung der Informatik aufgrund gesteigerter Bedürfnisse und steigenden Sicherheitsanforderungen trägt ebenfalls zum höheren Nettoaufwand bei.

Der direkte Personalaufwand für das Verwaltungs- und Betriebspersonal (Funktion 022) von total CHF 5'488'000 sinkt gegenüber dem Budget 2021 um CHF 4'000 oder 0,1 %, obwohl der Stellenetat erhöht wurde. Für das Jahr 2021 wurden aufgrund des Vorsichtsprinzips reglementarische Sanierungsbeiträge an die Pensionskasse budgetiert.

Der Sachaufwand von Legislative, Exekutive, Verwaltung und Verwaltungsliegenschaften beträgt total CHF 1'134'000 und fällt um 14,3 % oder CHF 142'000 höher aus als im Budget 2021. Im Budget 2022 sind Abschreibungen von Liegenschaften des Verwaltungsvermögens von CHF 133'000 enthalten.

1 Öffentliche Ordnung und Sicherheit, Verteidigung	Budget 2022		Budget 2021		Rechnung 2020	
	Aufwand	Ertrag	Aufwand	Ertrag	Aufwand	Ertrag
	4'062'000.00	3'107'500.00	4'125'000.00	3'177'000.00	3'804'425.52	3'087'965.54
Nettoergebnis		954'500.00		948'000.00		716'459.98

Die Funktion "Öffentliche Ordnung und Sicherheit, Verteidigung" umfasst die Bereiche Polizei, Verkehrssicherheit, Allgemeines Rechtswesen, Marktwesen, Kinder- und Erwachsenenschutz, Feuerwehr sowie die militärische und zivile Verteidigung. Der ausgewiesene Nettoaufwand liegt 0,7 % oder CHF 7'000 über dem Budget 2021.

Die Gemeindepolizeiaufgaben werden durch die Kantonspolizei wahrgenommen. Die Entschädigung für diese Aufgabenübertragung beläuft sich gestützt auf den Leistungsvertrag auf CHF 302'000. Der Beitrag an den Kanton für die Pauschalierung der Interventionskosten beträgt CHF 80'000. Der Aufwand für die Bewachung und die Patrouillen durch die Securitas beträgt voraussichtlich CHF 41'000. Der Nettoaufwand für Verkehrssicherheit ist ohne Personalaufwand mit CHF 61'000 budgetiert.

Unter Allgemeinem Rechtswesen werden hauptsächlich Gebührenaufwände und –erträge der Baupolizei, Einwohner- und Fremdenkontrolle sowie die Kosten für die Nachführung des Vermessungswerks erfasst. Es wird mit einem Nettoertrag von CHF 130'000 gerechnet. Das Marktwesen wird in einer separaten Funktion geführt. Der Nettoaufwand beträgt ohne internen Personalaufwand CHF 32'000.

In der Funktion Kinder- und Erwachsenenschutz sind der anteilmässige Aufwand des Sozialdienstes Zulug sowie der Beitrag des Kantons an die Kosten enthalten.

Die Feuerwehr verfügt per 1. Januar 2021 über ein zweckgebundenes Guthaben aus früheren Rechnungsüberschüssen von knapp CHF 1,1 Millionen. Der im Oktober 2020 verabschiedete Finanzplan zeigte, dass die geplanten Investitionen zu einem übermässigen Abbau der Spezialfinanzierung führen werden. Um einen Fehlbetrag zu vermeiden, wurde im Zusammenhang mit der Bewilligung des Verpflichtungskredites für den Umbau der Schlauchtrocknungsanlage in einen Schwarz-Weiss-Raum, eine Erhöhung der Feuerwehersatzabgabe per 1. Januar 2022 von 9,0 % auf 10,5 % der einfachen Steuer beschlossen. Es wird mit Ersatzabgaben in der Höhe von CHF 820'000 gerechnet. Von den angeschlossenen Gemeinden werden Beiträge von CHF 90'000 erwartet. Zum Ausgleich der Jahresrechnung ist eine Entnahme aus der Spezialfinanzierung Feuerwehr von voraussichtlich CHF 64'000 erforderlich.

Aufwand und Ertrag der gemeindeeigenen Zivilschutzanlagen werden separat ausgewiesen. Die verbleibenden Kosten der regionalen Zivilschutzorganisation Steffisburg–Zulg und des Regionalen Führungsstabs werden im Verhältnis der Einwohner auf die Gemeinden des linken und rechten Zulgtals sowie Heimberg und Steffisburg verteilt. Die Kostenbeiträge der angeschlossenen Gemeinden betragen voraussichtlich CHF 248'000.

2 Bildung	Budget 2022		Budget 2021		Rechnung 2020	
	Aufwand	Ertrag	Aufwand	Ertrag	Aufwand	Ertrag
	13'284'400.00	678'200.00	13'158'500.00	683'800.00	12'957'139.95	741'204.90
Nettoergebnis		12'606'200.00		12'474'700.00		12'215'935.05

Der gesamte Sachaufwand für Unterricht, Schulleitung und Schulverwaltung ist mit CHF 925'000 budgetiert. Der Betrag ist somit gegenüber dem Budget 2021 CHF 38'000 tiefer (gegenüber Rechnung 2020 plus CHF 123'000). Die Abweichung zur Rechnung begründet sich Anschaffungen sowie um Mehraufwand bei den Schülertransporten (im Jahr 2020 nur für sieben Monate). Im vorliegenden Budget sind Beiträge an die Gehaltskosten der Lehrkräfte von CHF 5'286'000 enthalten. Dies ist gegenüber der Rechnung 2020 eine Zunahme CHF 282'000.

Die Tagesschule verursacht gemäss Budget 2022 Nettokosten von CHF 181'000. Dies entspricht ungefähr den für das Jahr 2021 budgetierten Kosten. Im vergangenen Jahr sind die Kosten für den Umbau der Tagesschule am Ortbühlweg enthalten, weshalb der Nettoaufwand gegenüber der Rechnung 2020 um CHF 128'000 sinken sollte.

Für Schulveranstaltungen und den freiwilligen Schulsport werden gegenüber dem Budget 2021 um CHF 33'000 höhere Nettokosten, total CHF 114'000 erwartet. Dies insbesondere wegen tieferer J+S-Beiträge. Der Vergleich mit dem Rechnungsjahr 2020, plus CHF 54'000, ist nicht aussagekräftig, da im vergangenen Jahr wegen des Coronavirus fast alle Veranstaltungen und Anlässe abgesagt werden mussten. Die Beiträge an die Musikschulen sind mit CHF 239'000 gestützt auf die Angaben der Musikschulen tiefer budgetiert als im Vorjahr. Die Nettokosten des Schulsozialdienstes betragen CHF 206'000. Für die Anschaffung und den Betrieb und Unterhalt der Informatik im Schulbereich sind ohne interne Personalaufwendungen CHF 139'000, für Abschreibungen der audiovisuellen Einrichtung und der neuen Hard- und Software CHF 311'000 enthalten.

Der Nettoaufwand für die Schulliegenschaften beträgt voraussichtlich CHF 4,4 Millionen und ist damit CHF 57'000 oder 1,3 % höher als im Budget 2021. Gegenüber der Rechnung 2020 wird ein Mehraufwand von CHF 106'000 erwartet. Es handelt sich hier um die Kosten für die Infrastrukturen des Schulbetriebs aber auch für die Nutzung der Anlagen durch Vereine. Der Sachaufwand für den Betrieb und Unterhalt beträgt CHF 1'744'000 und ist damit CHF 55'000 höher als im Vorjahresbudget. Für die Bewartung der Anlagen entsteht ein Personalaufwand von CHF 1'376'000. Unter Berücksichtigung der an den Schulliegenschaften geplanten Investitionen werden Abschreibungen von CHF 1,4 Millionen erwartet.

3 Kultur, Sport und Freizeit, Kirche	Budget 2022		Budget 2021		Rechnung 2020	
	Aufwand	Ertrag	Aufwand	Ertrag	Aufwand	Ertrag
	1'409'700.00	325'900.00	1'398'600.00	415'400.00	1'586'479.02	632'386.60
Nettoergebnis		1'083'800.00		983'200.00		954'092.42

Die Gemeindebibliothek verursacht direkte Ausgaben von netto CHF 107'000. Das erwartete Defizit des Schwimmbads beträgt CHF 284'000 (Rechnung 2020 CHF 317'000). Die Zahlung an den Gemeindeverband Kulturförderung Region Thun ist mit CHF 95'000 enthalten. Das Total sämtlicher Beiträge und Sponsorings im Bereich Kultur, Sport und Freizeit, Kirche (inkl. Ferienheim Lindenweidli und Thuner Ferienpass) beträgt CHF 152'000 (2020 CHF 115'000). Die Bepflanzung von Rabatten und Kreiseln und der Unterhalt von Brunnen und Weihern verursacht einen direkten Aufwand von CHF 66'000. Für die Abschreibung des Rasenspielfeldes/WC Eichfeld sind CHF 112'000, für die Abschreibung der Spielplätze Aarefeld und Kirchbühl sind CHF 28'000 erforderlich.

Infolge der Aufgabe des Restaurationsbetriebs und ungewisser Zukunft für diesen Bereich wird die Spezialfinanzierung Höchhus voraussichtlich einen Aufwandüberschuss von CHF 30'000 ausweisen. Das Vorfinanzierungskonto weist per 31. Dezember 2020 einen Saldo von CHF 3'000 auf. Es muss davon ausgegangen werden, dass diese Reserve im Jahr 2021 aufgebraucht wird und das Defizit 2022 durch den Allgemeinen Haushalt finanziert werden muss.

4 Gesundheit	Budget 2022		Budget 2021		Rechnung 2020	
	Aufwand	Ertrag	Aufwand	Ertrag	Aufwand	Ertrag
	89'100.00	20'000.00	87'400.00	20'000.00	82'597.35	20'000.00
Nettoergebnis		69'100.00		67'400.00		62'597.35

Für die obligatorische schulärztliche Pflege und die Schulzahnpflege wird ein Aufwand von CHF 88'000 erwartet. Die Stadt Thun erhält für die Pilzkontrolle CHF 1'500. Aus der Beteiligung am MediZentrum Landhaus Steffisburg AG wird wie bisher ein Ertrag von CHF 20'000 erwartet.

5 Soziale Sicherheit	Budget 2022		Budget 2021		Rechnung 2020	
	Aufwand	Ertrag	Aufwand	Ertrag	Aufwand	Ertrag
	27'682'600.00	12'865'600.00	27'170'600.00	12'862'000.00	23'969'726.04	11'503'457.78
Nettoergebnis		14'817'000.00		14'308'600.00		12'466'268.26

Die AHV-Zweigstelle verursacht einen Nettoaufwand von CHF 201'000.

Für den Jugendschutz (Funktion 544) sind Nettokosten von CHF 374'000 budgetiert. In diesem Betrag sind die Kosten für die Offene Kinder- und Jugendarbeit und den Jugendschutz allgemein (Elternbriefe Pro Juventute) enthalten. Unter "Leistungen an Familien allgemein" (Funktion 545) sind Auslagen für Integration und Familienfragen wie der Neuzuzügeranlass budgetiert.

Im Nettoaufwand von CHF 249'000 für Leistungen an Familien (Funktion 545) sind die Kosten für die familienergänzende Kinderbetreuung und weitere Leistungen an Familien enthalten. Per 2021 erfolgte der Systemwechsel zur Subjektfinanzierung bzw. zu den Betreuungsgutscheinen. Nebst dem Delta zwischen Betreuungskosten in Kitas und Tagesfamilien (entspricht dem Selbstbehalt von 20 %), trägt die Gemeinde die erforderlichen Personalkosten für die Administration. In der Funktion Gesellschaft und Generationen beträgt der Aufwand CHF 84'000. Die Fachstelle hat ihre Arbeit im August 2021 aufgenommen. Ein Teil der Fachstelle kann über die Offene Kinder- und Jugendarbeit finanziert werden.

Die Abteilung Soziales führt als Sitzgemeinde für das Ostamt den Sozialdienst Zulg. Die nicht lastenausgleichsberechtigten Kosten werden auf die beteiligten Gemeinden verteilt. Der Beitrag der Anschlussgemeinden beträgt voraussichtlich CHF 87'000.

Steffisburg unterstützt seit Jahren Entwicklungsprojekte im Ausland. Für das Jahr 2022 sind CHF 28'000 eingestellt. Die zu unterstützenden Projekte werden periodisch durch die Finanzkommission evaluiert und durch den Gemeinderat festgelegt.

6 Verkehr und Nachrichtenübermittlung	Budget 2022		Budget 2021		Rechnung 2020	
	Aufwand	Ertrag	Aufwand	Ertrag	Aufwand	Ertrag
	5'300'100.00	633'800.00	5'097'000.00	555'800.00	4'715'327.62	555'987.80
Nettoergebnis		4'666'300.00		4'541'200.00		4'159'339.82

Die **Gemeindestrassen** verursachen einen Nettoaufwand von CHF 2,4 Millionen. Dies sind 3,5 % oder CHF 86'000 weniger als für 2021 budgetiert und CHF 312'000 mehr als im Jahr 2020. Im Totalbetrag sind Abschreibungen von CHF 498'000 enthalten. Für den Unterhalt von Strassen und Verkehrswegen sind CHF 350'000, für den Bau, Unterhalt und die Erneuerung von Strassenbeleuchtungen CHF 230'000 vorgesehen.

Aus der flächendeckenden **Parkplatzbewirtschaftung** wird ein Nettoertrag von CHF 204'000 erwartet. Der Abschreibungsaufwand für die neuen Parkuhren und Sockel ist mit CHF 47'000 enthalten.

Der Aufwand für den Unterhalt des Werkhofgebäudes beträgt CHF 37'000. Für den Regionalverkehr (Unterhalt und Ersatz Buswartehallen, Beitrag Verkehrskonferenz und Nachtliniengesellschaft) sind CHF 72'000 (Vorjahr CHF 85'000) eingestellt. Unter "Agglomerationsverkehr" ist das Velosharing mit einem Aufwand von CHF 48'000 enthalten. In diesem Betrag ist die zweite Tranche der Anschaffung von E-Bikes budgetiert. Der Nettoerlös aus dem Verkauf der SBB Tageskarten wird noch auf CHF 2'000 geschätzt.

7 Umweltschutz und Raumordnung	Budget 2022		Budget 2021		Rechnung 2020	
	Aufwand	Ertrag	Aufwand	Ertrag	Aufwand	Ertrag
	5'581'600.00	4'676'400.00	5'401'600.00	4'656'000.00	6'488'998.51	5'932'163.30
Nettoergebnis		905'200.00		745'600.00		556'835.21

Für den Unterhalt von Gewässern und Gewässerverbauungen wird ein Nettoaufwand von CHF 147'000 erwartet. Die Mehrkosten von CHF 50'000 gegenüber dem Vorjahr begründen sich hauptsächlich durch baulichen Unterhalt und Renaturierungen. Die Pegelmessungen der Zulug und die Starkniederschlags-Überwachung sind unter der Funktion "Naturgefahren" aufgeführt. Für den Arten- und Landschaftsschutz sind CHF 9'000 eingestellt. Für die Bekämpfung von Umweltverschmutzung werden wie im Budget 2021 Nettokosten von CHF 24'000 erwartet. In diesem Betrag ist der Aufwand für das E-Mobility enthalten.

Der Bereich **Friedhof und Bestattung** verursacht betriebliche Nettokosten von CHF 337'000 (Rechnung 2020 CHF 314'000). Darin sind Anschaffungen von CHF 19'000 und Abschreibungen von CHF 52'000 enthalten.

Für die **Raumordnung** werden verschiedene Dienstleistungen Dritter und Honorare im Umfang von CHF 100'000 für Rechtsberatungen und Fachgutachten sowie fachliche Unterstützung beansprucht. Für die Abschreibung von abgeschlossenen Planungen (inkl. Ortsplanung) sind CHF 132'000 notwendig. Für allfällige Beteiligungen an Wettbewerbsverfahren wurden neu CHF 50'000.00 eingestellt. 2020 wurden für die Erschliessung des ESP Bahnhof der Spezialfinanzierung Mehrwertabgaben CHF 1'260'000 entnommen. Die Entnahme war in der Erfolgsrechnung erfolgsneutral.

Die Einlagen in die **SF Abwasserentsorgung** Werterhalt auf den Wiederbeschaffungswerten Abwasser der ARA Thunersee und der gemeindeeigenen Anlagen werden zu 60,0 % vorgenommen. Aufgrund der Aktivierungsgrenze erfolgt zu Lasten der Erfolgsrechnung regelmässig werterhaltender bzw. vermehrender Unterhalt. Ein Teil dieser Unterhaltskosten können der Spezialfinanzierung Werterhalt entnommen werden. Im vorliegenden Budget ist eine Entnahme von CHF 155'000 geplant. Anschlussgebühren werden in der Erfolgsrechnung verbucht. Dieser Betrag, welcher in die Vorfinanzierung Werterhalt einzulegen ist, kann an die gesamte Einlagessumme angerechnet werden. Die wiederkehrenden Gebühren setzen sich aus einer Grundgebühr gemäss Zählertyp und einer Verbrauchsgebühr je m3 zusammen. Der Preis je m3 beträgt CHF 1.00. Der Aufwandüberschuss von CHF 283'000 wird der Spezialfinanzierung Abwasser, welche per 1. Januar 2021 einen Bestand von CHF 4,8 Millionen ausweist, entnommen.

Die Abfallgrundgebühren wurden letztmals 2015 von CHF 14 auf CHF 18 pro Einheit erhöht. 2019 konnte der Fehlbetrag der **SF Abfallentsorgung** ausgeglichen werden. 2020 ist einerseits der Aufwand für Deponiegebühren gestiegen, andererseits der Ertrag, insbesondere wegen Rückzahlungen im

Zusammenhang mit der Umsetzung der Neudefinition Siedlungsabfälle, gesunken. Die Erlöse aus dem Verkauf von Altmaterialien sind generell stark zusammengebrochen. Das Defizit von CHF 57'000 führte zu einem neuen Fehlbetrag von CHF 19'000 per 31. Dezember 2020. Um den Fehlbetrag vorschriftsgemäss abzubauen und für die Zukunft eine Reserve anlegen zu können, ist eine Erhöhung der Abfallgebühren auf CHF 20 pro Einheit nötig. Für die Festlegung des konkreten Tarifs ist der Gemeinderat abschliessend zuständig. Die Abfallentsorgung ist eine Spezialfinanzierung gestützt auf übergeordnetes Recht. Sie ist durch entsprechende Gebühren kostendeckend zu betreiben. Die Erhöhung ist im vorliegenden Budget enthalten.

8 Volkswirtschaft	Budget 2022		Budget 2021		Rechnung 2020	
	Aufwand	Ertrag	Aufwand	Ertrag	Aufwand	Ertrag
	861'400.00	820'400.00	777'800.00	736'700.00	975'482.95	846'576.85
Nettoergebnis		41'000.00		41'100.00		128'906.10

Der Nettoaufwand setzt sich aus den Kosten für die Verwaltung, Vollzug und Kontrolle (Erhebungsstelle Landwirtschaft), Produktionsverbesserungen Pflanzen (Pflanzenschutz, Feuerbrand), Tourismus (Beitrag Thunersee Tourismus) und Industrie, Gewerbe, Handel (Beitrag Volkswirtschaft Berner Oberland) zusammen. Zudem ist wie im Budget 2021 ein Beitrag für Co-Working-Angebote von CHF 23'000, enthalten.

Die Forstwirtschaft wird als Spezialfinanzierung eigenwirtschaftlich betrieben. Aus Holzverkäufen sollen Erträge von CHF 180'000 erzielt werden. Zur vollen Kostendeckung müssen CHF 22'000 aus den Reserven entnommen werden (Bestand per 1. Januar 2021 CHF 366'000).

Seit 2017 wird die Spezialfinanzierung Förderung Energieeffizienz geführt. Ende 2020 betrug der Saldo CHF 285'000. Die Spezialfinanzierung wird durch eine Förderabgabe, welche die NetZulg AG von den Strombezügerinnen und Strombezügerern erhebt, mit jährlich rund CHF 220'000 geäufnet. Die Mittel dienen der Unterstützung von Massnahmen zur effizienten Nutzung von Energie oder zur Produktion von Energie. Es sind Förderabgaben an private Unternehmungen und Privatpersonen von CHF 260'000 eingestellt.

9 Finanzen und Steuern	Budget 2022		Budget 2021		Rechnung 2020	
	Aufwand	Ertrag	Aufwand	Ertrag	Aufwand	Ertrag
	6'824'700.00	48'227'900.00	8'250'700.00	48'583'900.00	10'479'651.23	47'266'853.89
Nettoergebnis	41'403'200.00		40'333'200.00		36'787'202.66	

Der Nettoertrag aus Zinsen ist mit CHF 1'045'000 budgetiert, wovon die kalkulatorischen bzw. intern verrechneten Zinse CHF 189'000 betragen. Aus den Liegenschaften des Finanzvermögens wird ein Aufwandüberschuss von CHF 74'000 erwartet (Budget 2021 Überschuss CHF 207'000). Dies hat mit zunehmendem baulichen Unterhalt von älteren Gebäuden zu tun. Weiter erfordert vor allem die Detailerschliessung des Aarefelds höhere interne Leistungen, welche verrechnet werden müssen. Der kalkulatorische Zinsaufwand für das vom Allgemeinen Haushalt zur Verfügung gestellte Kapital zu Lasten der Liegenschaften beträgt CHF 172'000.

Die Abgeltung der NetZulg AG Steffisburg, welche sich im alleinigen Besitz der Gemeinde befindet, beträgt CHF 375'000, der Darlehenszins unverändert CHF 95'000 und die Dividende CHF 510'000. Die Einnahmen aus der Beteiligung an der NetZulg AG betragen somit knapp CHF 1,0 Millionen. Für den Ortsteil Schwendibach leistet die BKW eine Abgeltung von knapp CHF 10'000 und die Energie Thun AG bezahlt CHF 31'000 für die Gaskonzession.

2.3 Investitionen

Im Budgetjahr sind Investitionen von netto CHF 6,7 Millionen geplant, was rund CHF 6,5 Millionen über den Nettoinvestitionen des Jahres 2020 liegt. Gegenüber dem Budget 2021 sind es CHF 4,1 Millionen mehr. Die Nettoinvestitionen, welche den Berechnungen der Kapitalkosten (Abschreibungen und Zinsen) zugrunde liegen und dem Grossen Gemeinderat zur Kenntnis gebracht werden, verteilen sich wie folgt:

Allgemeiner Haushalt			Budget 2022		Budget 2021		Rechnung 2020	
022	Allgemeine Verwaltung	CHF	0	CHF	0	CHF	110'554	
029	Verwaltungsliegenschaften	CHF	-923'000	CHF	0	CHF	7'545	
162	Zivile Verteidigung	CHF	40'000	CHF	160'000	CHF	8'077	
217	Schulliegenschaften	CHF	940'000	CHF	1'390'000	CHF	369'629	
218	Tagesbetreuung	CHF	0	CHF	0	CHF	146'154	
219	Obligatorische Schule	CHF	0	CHF	0	CHF	7'530	
312	Denkmalpflege und Heimatschutz	CHF	0	CHF	0	CHF	150'000	
322	Musik und Theater	CHF	0	CHF	100'000	CHF	26'919	
341	Sport	CHF	0	CHF	40'000	CHF	754	
342	Freizeit	CHF	0	CHF	0	CHF	166'193	
615	Gemeindestrassen	CHF	1'673'000	CHF	2'776'000	CHF	-1'669'803	
741	Gewässerverbauungen	CHF	400'000	CHF	2'643'000	CHF	66'979	
745	Naturgefahren	CHF	2'529'000	CHF	0	CHF	0	
750	Arten- und Landschaftsschutz	CHF	436'000	CHF	0	CHF	0	
771	Friedhof und Bestattung	CHF	264'000	CHF	260'000	CHF	0	
790	Raumordnung	CHF	150'000	CHF	200'000	CHF	104'033	
Nettoinvestitionen Allgemeiner Haushalt		CHF	5'509'000	CHF	7'569'000	CHF	-505'436	

Spezialfinanzierungen			Budget 2022		Budget 2021		Rechnung 2020	
150	Feuerwehr	CHF	0	CHF	545'000	CHF	231'310	
720	Abwasserentsorgung	CHF	1'152'000	CHF	2'659'000	CHF	408'570	
Nettoinvestitionen Spezialfinanzierungen		CHF	1'152'000	CHF	3'204'000	CHF	639'880	

Gesamthaushalt			Budget 2022		Budget 2021		Rechnung 2020	
	Allgemeiner Haushalt	CHF	5'509'000	CHF	7'569'000	CHF	-505'436	
	Spezialfinanzierungen	CHF	1'152'000	CHF	3'204'000	CHF	639'880	
Nettoinvestitionen Gesamthaushalt		CHF	6'661'000	CHF	10'773'000	CHF	134'444	

Die konkreten Investitionsvorhaben sind im Anhang, Investitionsrechnung nach Funktionen, ersichtlich.

3 Ergebnisse

3.1 Allgemeine Übersicht

			Budget 2022		Budget 2021		Rechnung 2020	
Ergebnis ER Gesamthaushalt	(SG 90)	CHF	110'600	CHF	-339'800	CHF	5'782'456	
Ergebnis ER Allg. Haushalt	(SG 900)	CHF	362'200	CHF	0	CHF	5'515'745	
Ergebnis SF gesetzlich	(SG 901)	CHF	-164'800	CHF	-61'900	CHF	365'435	
Ergebnis SF Reglement	(SG 901)	CHF	-86'800	CHF	-277'900	CHF	-98'724	
Steuerertrag natürliche Personen	(SG 400)	CHF	33'059'000	CHF	32'614'000	CHF	32'794'467	
Steuerertrag juristische Personen	(SG 401)	CHF	1'860'000	CHF	1'065'000	CHF	1'226'537	
Liegenschaftssteuern	(SG 4021)	CHF	3'790'000	CHF	3'750'000	CHF	3'729'805	
Nettoinvestitionen	(SG 5./6)	CHF	6'661'000	CHF	10'773'000	CHF	134'444	

3.2 Übersicht Gesamtergebnis Gemeinde

3.2.1 Erfolgsrechnung

	Budget 2022	Budget 2021	Rechnung 2020	
Erfolgsrechnung				
Betrieblicher Aufwand				
30	Personalaufwand	14'218'400.00	14'117'100.00	13'070'179.80
31	Sach- und übriger Betriebsaufwand	9'674'800.00	9'479'000.00	9'183'538.61
33	Abschreibungen Verwaltungsvermögen	3'334'700.00	3'279'400.00	2'854'995.30
35	Einlagen Fonds und Spezialfinanzierungen	802'000.00	809'000.00	799'653.00
36	Transferaufwand	37'992'100.00	37'200'900.00	35'524'123.68
37	Durchlaufende Beiträge	701'000.00	701'500.00	619'208.45
	Betrieblicher Aufwand	66'723'000.00	65'586'900.00	62'051'698.84
Betrieblicher Ertrag				
40	Fiskalertrag	40'654'000.00	39'184'000.00	39'806'413.25
41	Regalien und Konzessionen	446'500.00	443'900.00	449'586.45
42	Entgelte	7'849'600.00	7'888'000.00	8'322'875.75
43	Verschiedene Erträge	0.00	0.00	52'685.55
45	Entnahmen Fonds u. Spezialfinanzierungen	284'200.00	305'400.00	179'716.60
46	Transferertrag	13'915'700.00	13'979'500.00	12'362'976.80
47	Durchlaufende Beiträge	701'000.00	701'500.00	619'208.45
	Betrieblicher Ertrag	63'851'000.00	62'502'300.00	61'793'462.85
	Ergebnis aus betrieblicher Tätigkeit	-2'872'000.00	-3'084'600.00	-258'235.99
34	Finanzaufwand	238'400.00	411'000.00	1'486'207.57
44	Finanzertrag	2'212'400.00	2'298'300.00	3'393'581.94
	Ergebnis aus Finanzierung	1'974'000.00	1'887'300.00	1'907'374.37
	Operatives Ergebnis	-898'000.00	-1'197'300.00	1'649'138.38
38	Ausserordentlicher Aufwand	2'830'900.00	4'680'600.00	273'726.35
48	Ausserordentlicher Ertrag	3'839'500.00	5'538'100.00	4'407'044.35
	Ausserordentliches Ergebnis	1'008'600.00	857'500.00	4'133'318.00
	Gesamtergebnis Erfolgsrechnung	110'600.00	-339'800.00	5'782'456.38
	(+ = Ertragsüberschuss / - = Aufwandüberschuss)			

3.2.2 Investitionsrechnung

		Budget 2022	Budget 2021	Rechnung 2020
590	Aktivierte Investitionsausgaben	8'169'000.00	10'843'000.00	2'655'574.65
690	Passivierte Investitionseinnahmen	1'508'000.00	70'000.00	2'521'130.45
	Gesamtergebnis Investitionsrechnung	6'661'000.00	10'773'000.00	134'444.20

3.2.3 Finanzierungsergebnis

		Budget 2022	Budget 2021	Rechnung 2020
90	Ergebnis Gesamthaushalt	110'600.00	-339'800.00	5'782'456.38
33	Abschreibung Verwaltungsvermögen	3'334'700.00	3'279'400.00	2'854'995.30
35	Einlagen in Fonds und Spezialfinanzierungen	802'000.00	809'000.00	799'653.00
45	Entnahmen aus Fonds und Spezialfinanzierungen	-284'200.00	-305'400.00	-179'716.60
364	Wertberichtigung Darlehen Verwaltungsvermögen			54'999.00
365	Wertberichtigung Beteiligungen Verwaltungsvermög..			94'999.00
366	Abschreibungen Investitionsbeiträge	62'700.00	69'600.00	48'012.60
383	Zusätzliche Abschreibungen			
389	Einlagen in das Eigenkapital	2'830'900.00	4'680'600.00	273'726.35
489	Entnahmen aus dem Eigenkapital	-3'839'500.00	-5'538'100.00	-4'407'044.35
	Selbstfinanzierung	3'017'200.00	2'655'300.00	5'322'080.68
	Nettoinvestitionen	6'661'000.00	10'773'000.00	134'444.20
	Finanzierungsergebnis	-3'643'800.00	-8'117'700.00	5'187'636.48

3.3 Ergebnis Allgemeiner Haushalt

	Budget 2022	Budget 2021	Rechnung 2020	
Erfolgsrechnung				
Betrieblicher Aufwand				
30	Personalaufwand	13'526'700.00	13'396'200.00	12'436'349.90
31	Sach- und übriger Betriebsaufwand	7'067'200.00	6'746'500.00	6'609'391.06
33	Abschreibungen Verwaltungsvermögen	2'942'500.00	2'896'200.00	2'570'408.15
35	Einlagen Fonds und Spezialfinanzierungen	0.00	0.00	0.00
36	Transferaufwand	36'765'700.00	35'953'600.00	34'479'393.58
37	Durchlaufende Beiträge	701'000.00	701'500.00	619'208.45
	Betrieblicher Aufwand	61'003'100.00	59'694'000.00	56'714'751.14
Betrieblicher Ertrag				
40	Fiskalertrag	40'654'000.00	39'184'000.00	39'806'413.25
41	Regalien und Konzessionen	446'500.00	443'900.00	449'586.45
42	Entgelte	3'589'400.00	3'584'100.00	3'816'499.92
43	Verschiedene Erträge	0.00	0.00	52'685.55
45	Entnahmen Fonds u. Spezialfinanzierungen	0.00	0.00	0.00
46	Transferertrag	12'981'500.00	13'024'900.00	11'434'918.50
47	Durchlaufende Beiträge	701'000.00	701'500.00	619'208.45
	Betrieblicher Ertrag	58'372'400.00	56'938'400.00	56'179'312.12
	Ergebnis aus betrieblicher Tätigkeit	-2'630'700.00	-2'755'600.00	-535'439.02
34	Finanzaufwand	221'500.00	393'400.00	1'467'818.57
44	Finanzertrag	2'205'800.00	2'291'500.00	3'385'685.04
	Ergebnis aus Finanzierung	1'984'300.00	1'898'100.00	1'917'866.47
	Operatives Ergebnis	-646'400.00	-857'500.00	1'382'427.45
38	Ausserordentlicher Aufwand	2'830'900.00	4'680'600.00	273'726.35
48	Ausserordentlicher Ertrag	3'839'500.00	5'538'100.00	4'407'044.35
	Ausserordentliches Ergebnis	1'008'600.00	857'500.00	4'133'318.00
	Gesamtergebnis Erfolgsrechnung	362'200.00	0.00	5'515'745.45
	(+ = Ertragsüberschuss / - = Aufwandüberschuss)			

Der Allgemeine Haushalt schliesst nach zusätzlichen Abschreibungen von CHF 2'550'900 mit einem Ertragsüberschuss von CHF 362'200 ab. Der Finanzierungsfehlbetrag beträgt CHF 3'197'300.

3.4 Ergebnis Spezialfinanzierung Feuerwehr (Gemeindereglement)

	Budget 2022	Budget 2021	Rechnung 2020	
Erfolgsrechnung				
Betrieblicher Aufwand				
30	Personalaufwand	471'800.00	491'800.00	402'534.10
31	Sach- und übriger Betriebsaufwand	225'600.00	276'600.00	194'832.90
33	Abschreibungen Verwaltungsvermögen	282'800.00	284'500.00	234'831.55
35	Einlagen Fonds und Spezialfinanzierungen	0.00	0.00	0.00
36	Transferaufwand	105'700.00	108'200.00	144'698.05
37	Durchlaufende Beiträge	0.00	0.00	0.00
	Betrieblicher Aufwand	1'085'900.00	1'161'100.00	976'896.60
Betrieblicher Ertrag				
40	Fiskalertrag	0.00	0.00	0.00
41	Regalien und Konzessionen	0.00	0.00	0.00
42	Entgelte	845'300.00	759'200.00	713'946.45
43	Verschiedene Erträge	0.00	0.00	0.00
45	Entnahmen Fonds u. Spezialfinanzierungen	0.00	0.00	0.00
46	Transferertrag	189'400.00	199'300.00	176'455.65
47	Durchlaufende Beiträge	0.00	0.00	0.00
	Betrieblicher Ertrag	1'034'700.00	958'500.00	890'402.10
	Ergebnis aus betrieblicher Tätigkeit	-51'200.00	-202'600.00	-86'494.50
34	Finanzaufwand	13'300.00	13'300.00	11'059.90
44	Finanzertrag	100.00	100.00	200.00
	Ergebnis aus Finanzierung	-13'200.00	-13'200.00	-10'859.90
	Operatives Ergebnis	-64'400.00	-215'800.00	-97'354.40
38	Ausserordentlicher Aufwand	0.00	0.00	0.00
48	Ausserordentlicher Ertrag	0.00	0.00	0.00
	Ausserordentliches Ergebnis	0.00	0.00	0.00
	Gesamtergebnis Erfolgsrechnung	-64'400.00	-215'800.00	-97'354.40
	(+ = Ertragsüberschuss / - = Aufwandüberschuss)			

Bei der Spezialfinanzierung Feuerwehr wird mit einem Aufwandüberschuss von CHF 64'400 gerechnet. Dieser wird den Reserven entnommen.

3.5 Ergebnis Spezialfinanzierung Abwasser (gesetzliche SF)

	Budget 2022	Budget 2021	Rechnung 2020	
Erfolgsrechnung				
Betrieblicher Aufwand				
30	Personalaufwand	0.00	0.00	0.00
31	Sach- und übriger Betriebsaufwand	533'400.00	607'600.00	506'466.70
33	Abschreibungen Verwaltungsvermögen	82'100.00	71'400.00	22'632.50
35	Einlagen Fonds und Spezialfinanzierungen	802'000.00	809'000.00	799'653.00
36	Transferaufwand	973'800.00	1'002'800.00	746'175.60
37	Durchlaufende Beiträge	0.00	0.00	0.00
	Betrieblicher Aufwand	2'391'300.00	2'490'800.00	2'074'927.80
Betrieblicher Ertrag				
40	Fiskalertrag	0.00	0.00	0.00
41	Regalien und Konzessionen	0.00	0.00	0.00
42	Entgelte	1'824'500.00	2'109'500.00	2'316'287.85
43	Verschiedene Erträge	0.00	0.00	0.00
45	Entnahmen Fonds u. Spezialfinanzierungen	284'200.00	305'400.00	179'716.60
46	Transferertrag	0.00	0.00	0.00
47	Durchlaufende Beiträge	0.00	0.00	0.00
	Betrieblicher Ertrag	2'108'700.00	2'414'900.00	2'496'004.45
	Ergebnis aus betrieblicher Tätigkeit	-282'600.00	-75'900.00	421'076.65
34	Finanzaufwand	0.00	0.00	0.00
44	Finanzertrag	0.00	0.00	1'027.15
	Ergebnis aus Finanzierung	0.00	0.00	1'027.15
	Operatives Ergebnis	-282'600.00	-75'900.00	422'103.80
38	Ausserordentlicher Aufwand	0.00	0.00	0.00
48	Ausserordentlicher Ertrag	0.00	0.00	0.00
	Ausserordentliches Ergebnis	0.00	0.00	0.00
	Gesamtergebnis Erfolgsrechnung	-282'600.00	-75'900.00	422'103.80
	(+ = Ertragsüberschuss / - = Aufwandüberschuss)			

Bei der Abwasserentsorgung wird mit einem Aufwandüberschuss von CHF 282'600 gerechnet. Dieser wird den zweckgebundenen Reserven entnommen.

3.6 Ergebnis Spezialfinanzierung Abfall (gesetzliche SF)

	Budget 2022	Budget 2021	Rechnung 2020	
Betrieblicher Aufwand				
30	Personalaufwand	0.00	0.00	0.00
31	Sach- und übriger Betriebsaufwand	1'775'600.00	1'772'700.00	1'810'576.10
33	Abschreibungen Verwaltungsvermögen	24'100.00	24'100.00	24'000.95
35	Einlagen Fonds und Spezialfinanzierungen	0.00	0.00	0.00
36	Transferaufwand	118'100.00	108'500.00	125'325.90
37	Durchlaufende Beiträge	0.00	0.00	0.00
	Betrieblicher Aufwand	1'917'800.00	1'905'300.00	1'959'902.95
Betrieblicher Ertrag				
40	Fiskalertrag	0.00	0.00	0.00
41	Regalien und Konzessionen	0.00	0.00	0.00
42	Entgelte	1'410'000.00	1'289'400.00	1'279'969.08
43	Verschiedene Erträge	0.00	0.00	0.00
45	Entnahmen Fonds u. Spezialfinanzierungen	0.00	0.00	0.00
46	Transferertrag	625'000.00	630'000.00	626'365.80
47	Durchlaufende Beiträge	0.00	0.00	0.00
	Betrieblicher Ertrag	2'035'000.00	1'919'400.00	1'906'334.88
	Ergebnis aus betrieblicher Tätigkeit	117'200.00	14'100.00	-53'568.07
34	Finanzaufwand	3'600.00	4'300.00	7'329.10
44	Finanzertrag	4'200.00	4'200.00	4'228.00
	Ergebnis aus Finanzierung	600.00	-100.00	-3'101.10
	Operatives Ergebnis	117'800.00	14'000.00	-56'669.17
38	Ausserordentlicher Aufwand	0.00	0.00	0.00
48	Ausserordentlicher Ertrag	0.00	0.00	0.00
	Ausserordentliches Ergebnis	0.00	0.00	0.00
	Gesamtergebnis Erfolgsrechnung	117'800.00	14'000.00	-56'669.17
	(+ = Ertragsüberschuss / - = Aufwandüberschuss)			

Bei der Spezialfinanzierung Abfall wird ein Ertragsüberschuss von CHF 117'800 erwartet. Dieser wird dem Fehlbetrag gutgeschrieben.

3.7 Ergebnis Spezialfinanzierung Forst (Gemeindereglement)

	Budget 2022	Budget 2021	Rechnung 2020	
Erfolgsrechnung				
Betrieblicher Aufwand				
30	Personalaufwand	219'900.00	229'100.00	231'295.80
31	Sach- und übriger Betriebsaufwand	73'000.00	75'600.00	62'271.85
33	Abschreibungen Verwaltungsvermögen	3'200.00	3'200.00	3'122.15
35	Einlagen Fonds und Spezialfinanzierungen	0.00	0.00	0.00
36	Transferaufwand	28'800.00	27'800.00	28'530.55
37	Durchlaufende Beiträge	0.00	0.00	0.00
	Betrieblicher Aufwand	324'900.00	335'700.00	325'220.35
Betrieblicher Ertrag				
40	Fiskalertrag	0.00	0.00	0.00
41	Regalien und Konzessionen	0.00	0.00	0.00
42	Entgelte	180'400.00	145'800.00	196'172.45
43	Verschiedene Erträge	0.00	0.00	0.00
45	Entnahmen Fonds u. Spezialfinanzierungen	0.00	0.00	0.00
46	Transferertrag	119'800.00	125'300.00	125'236.85
47	Durchlaufende Beiträge	0.00	0.00	0.00
	Betrieblicher Ertrag	300'200.00	271'100.00	321'409.30
	Ergebnis aus betrieblicher Tätigkeit	-24'700.00	-64'600.00	-3'811.05
34	Finanzaufwand	0.00	0.00	0.00
44	Finanzertrag	2'300.00	2'500.00	2'441.75
	Ergebnis aus Finanzierung	2'300.00	2'500.00	2'441.75
	Operatives Ergebnis	-22'400.00	-62'100.00	-1'369.30
38	Ausserordentlicher Aufwand	0.00	0.00	0.00
48	Ausserordentlicher Ertrag	0.00	0.00	0.00
	Ausserordentliches Ergebnis	0.00	0.00	0.00
	Gesamtergebnis Erfolgsrechnung	-22'400.00	-62'100.00	-1'369.30
	(+ = Ertragsüberschuss / - = Aufwandüberschuss)			

Bei der Spezialfinanzierung Forst wird mit einem Aufwandüberschuss von CHF 22'400 gerechnet. Dieser wird den Reserven entnommen.

4 Erfolgsrechnung

4.1 Zusammenzug Erfolgsrechnung nach Sachgruppen-Gliederung

		Aufwand	Budget 2022 Ertrag	Aufwand	Budget 2021 Ertrag	Aufwand	Rechnung 2020 Ertrag
	Erfolgsrechnung	72'945'300.00	72'945'300.00	73'172'500.00	73'172'500.00	72'249'022.81	72'249'022.81
3	Aufwand	72'465'300.00		73'158'500.00		66'311'173.56	
30	Personalaufwand	14'218'400.00		14'117'100.00		13'070'179.80	
31	Sach- und übriger Betriebsaufwand	9'674'800.00		9'479'000.00		9'183'538.61	
33	Abschreibungen Verwaltungsvermögen	3'334'700.00		3'279'400.00		2'854'995.30	
34	Finanzaufwand	238'400.00		411'000.00		1'486'207.57	
35	Einlagen in Fonds und Spezialfinanzierungen	802'000.00		809'000.00		799'653.00	
36	Transferaufwand	37'992'100.00		37'200'900.00		35'524'123.68	
37	Durchlaufende Beiträge	701'000.00		701'500.00		619'208.45	
38	Ausserordentlicher Aufwand	2'830'900.00		4'680'600.00		273'726.35	
39	Interne Verrechnungen	2'673'000.00		2'480'000.00		2'499'540.80	
4	Ertrag		72'575'900.00		72'818'700.00		72'093'629.94
40	Fiskalertrag		40'654'000.00		39'184'000.00		39'806'413.25
41	Regalien und Konzessionen		446'500.00		443'900.00		449'586.45
42	Entgelte		7'849'600.00		7'888'000.00		8'322'875.75
43	Verschiedene Erträge						52'685.55
44	Finanzertrag		2'212'400.00		2'298'300.00		3'393'581.94
45	Entnahmen Fonds u. Spezialfinanzierungen		284'200.00		305'400.00		179'716.60
46	Transferertrag		13'915'700.00		13'979'500.00		12'362'976.80
47	Durchlaufende Beiträge		701'000.00		701'500.00		619'208.45
48	Ausserordentlicher Ertrag		3'839'500.00		5'538'100.00		4'407'044.35
49	Interne Verrechnungen		2'673'000.00		2'480'000.00		2'499'540.80
9	Abschlusskonten	480'000.00	369'400.00	14'000.00	353'800.00	5'937'849.25	155'392.87
90	Abschluss Erfolgsrechnung	480'000.00	369'400.00	14'000.00	353'800.00	5'937'849.25	155'392.87

4.2 Zusammenzug Erfolgsrechnung nach funktionaler Gliederung

		Aufwand	Budget 2022 Ertrag	Aufwand	Budget 2021 Ertrag	Aufwand	Rechnung 2020 Ertrag
	ERFOLGSRECHNUNG	72'945'300.00	72'945'300.00	73'172'500.00	73'172'500.00	72'249'022.81	72'249'022.81
0	Allgemeine Verwaltung Nettoaufwand	7'849'700.00	1'589'600.00 6'260'100.00	7'705'300.00	1'481'900.00 6'223'400.00	7'189'194.62	1'662'426.15 5'526'768.47
1	Öffentliche Ordnung und Sicherheit, Verteidigung Nettoaufwand	4'062'000.00	3'107'500.00 954'500.00	4'125'000.00	3'177'000.00 948'000.00	3'804'425.52	3'087'965.54 716'459.98
2	Bildung Nettoaufwand	13'284'400.00	678'200.00 12'606'200.00	13'158'500.00	683'800.00 12'474'700.00	12'957'139.95	741'204.90 12'215'935.05
3	Kultur, Sport und Freizeit, Kirche Nettoaufwand	1'409'700.00	325'900.00 1'083'800.00	1'398'600.00	415'400.00 983'200.00	1'586'479.02	632'386.60 954'092.42
4	Gesundheit Nettoaufwand	89'100.00	20'000.00 69'100.00	87'400.00	20'000.00 67'400.00	82'597.35	20'000.00 62'597.35
5	Soziale Sicherheit Nettoaufwand	27'682'600.00	12'865'600.00 14'817'000.00	27'170'600.00	12'862'000.00 14'308'600.00	23'969'726.04	11'503'457.78 12'466'268.26
6	Verkehr und Nachrichtenübermittlung Nettoaufwand	5'300'100.00	633'800.00 4'666'300.00	5'097'000.00	555'800.00 4'541'200.00	4'715'327.62	555'987.80 4'159'339.82
7	Umweltschutz und Raumordnung Nettoaufwand	5'581'600.00	4'676'400.00 905'200.00	5'401'600.00	4'656'000.00 745'600.00	6'488'998.51	5'932'163.30 556'835.21
8	Volkswirtschaft Nettoaufwand	861'400.00	820'400.00 41'000.00	777'800.00	736'700.00 41'100.00	975'482.95	846'576.85 128'906.10
9	Finanzen und Steuern Nettoertrag	6'824'700.00 41'403'200.00	48'227'900.00	8'250'700.00 40'333'200.00	48'583'900.00	10'479'651.23 36'787'202.66	47'266'853.89

5 Investitionsrechnung

5.1 Zusammenzug Investitionsrechnung nach funktionaler Gliederung

	Ausgaben	Budget 2022 Einnahmen	Ausgaben	Budget 2021 Einnahmen	Ausgaben	Rechnung 2020 Einnahmen
INVESTITIONSRECHNUNG	9'677'000.00	9'677'000.00	10'913'000.00	10'913'000.00	5'176'705.10	5'176'705.10
0 Allgemeine Verwaltung		923'000.00			118'098.95	
Nettoausgaben						118'098.95
Nettoeinnahmen	923'000.00					
1 Öffentliche Ordnung und Sicherheit, Verteidigung	40'000.00		705'000.00		239'387.45	
Nettoausgaben		40'000.00		705'000.00		239'387.45
2 Bildung	940'000.00		1'390'000.00		545'812.60	22'500.00
Nettoausgaben		940'000.00		1'390'000.00		523'312.60
3 Kultur, Sport und Freizeit, Kirche			150'000.00	10'000.00	343'866.00	
Nettoausgaben				140'000.00		343'866.00
6 Verkehr und Nachrichtenübermittlung	1'673'000.00		2'776'000.00		822'274.90	2'492'078.45
Nettoausgaben		1'673'000.00		2'776'000.00		
Nettoeinnahmen					1'669'803.55	
7 Umweltschutz und Raumordnung	5'516'000.00	585'000.00	5'822'000.00	60'000.00	586'134.75	6'552.00
Nettoausgaben		4'931'000.00		5'762'000.00		579'582.75
9 Finanzen und Steuern	1'508'000.00	8'169'000.00	70'000.00	10'843'000.00	2'521'130.45	2'655'574.65
Nettoeinnahmen	6'661'000.00		10'773'000.00		134'444.20	

6 Eigenkapitalnachweis

Der Eigenkapitalnachweis zeigt die Ursachen der Veränderungen des Eigenkapitals.

6.1 Auswertungen

Eigenkapital per		01.01.2021	Veränderungsnachweis Prognose 2021		Veränderungsnachweis Budget 2022		Voraussichtliches Eigenkapital per		31.12.2022
		CHF	Erhöhung (+), Reduktion (-)	CHF	Erhöhung (+) Reduktion (-)	CHF			CHF
29	Eigenkapital	94'057'560		-37'700		-380'200	29	Eigenkapital	93'639'660
290	Verpflichtungen (+) bzw. Vorschüsse (-) gegenüber Spezialfinanzierungen	22'591'546		-1'830'700		-1'743'700	290	Verpflichtungen (+) bzw. Vorschüsse (-) gegenüber Spezialfinanzierungen	19'017'146
29000.01	SF Feuerwehr zweiseitig	1'050'094		-359'800		-64'400	29000.01	SF Feuerwehr zweiseitig	625'894
29002.01	SF Abwasser	4'781'627		55'700		-282'600	29002.01	SF Abwasser	4'554'727
29003.01	SF Abfall (2020)	-18'853		-6'700		117'800	29003.01	SF Abfall (2020)	92'247
29005.01	SF Forst	366'403		-27'800		-22'400	29005.01	SF Forst	316'203
29004.01	SF Übertragung VV EWV (2002)	16'412'274		-1'492'100		-1'492'100	29004.01	SF Übertragung VV EWV (2002)	13'428'074
293	Vorfinanzierungen	12'856'336		131'132		462'300	293	Vorfinanzierungen	13'449'768
29300.01	SF Mehrwertabgaben altrechtlich	755'676		0		0	29300.01	SF Mehrwertabgaben	755'676
29300.02	SF Buchgewinne Grundstücke	468'437		-418'000		0	29300.02	SF Buchgewinne Grundstücke	50'437
29300.03	SF Grabunterhalt	834'997		-10'000		0	29300.03	SF Grabunterhalt	824'997
29300.04	SF Höchhus	3'268		-3'268		0	29300.04	SF Höchhus	0
29300.05	SF Förderung Energieeffizienz	285'244		39'000		-55'500	29300.05	SF Förderung Energieeffizienz	268'744
29302.01	SF Abwasser Werterhalt	10'508'714		523'400		517'800	29302.01	SF Abwasser Werterhalt	11'549'914
294	Reserven	3'382'687		2'769'700		2'550'900	294	Reserven	8'703'287
29400.01	Zusätzliche Abschreibungen	3'382'687		2'769'700		2'550'900	29400.01	Zusätzliche Abschreibungen	8'703'287
296	Neubewertungsreserve Finanzvermögen	12'205'162		-2'181'050		-2'011'900	296	Neubewertungsreserve Finanzvermögen	8'012'212
29600.01	Neubewertungsreserve FV	12'205'162		-4'157'606		-2'011'900	29600.01	Neubewertungsreserve FV	6'035'656
29601.01	Schwankungsreserve	0		1'976'556		0	29601.01	Schwankungsreserve	1'976'556
299	Bilanzüberschuss/- Fehlbetrag	43'021'830	Jahresergebnis Prognose Überschuss (+) Defizit (-)	1'073'218	Jahresergebnis Budget Überschuss (+) Defizit (-)	362'200	299	Bilanzüberschuss/- Fehlbetrag	44'457'248

6.2 Kommentare zu den Auswertungen

6.2.1 Verpflichtungen bzw. Vorschüsse gegenüber Spezialfinanzierungen (SG 290)

Die Veränderungen zeigen die Ergebnisse der jeweiligen Spezialfinanzierungen und den Saldo per 31. Dezember 2022 sowie die Entnahme aus der Spezialfinanzierung Ausgliederung der EWV an die NetZulg AG. Letztere muss linear in der Zeit von 2016 bis 2031 vollständig aufgelöst werden.

6.2.2 Vorfinanzierungen (SG 293)

SF Mehrwertabgaben (altrechtlich)

In der Regel kann bei der Budgetierung die Fälligkeit von Mehrwertabgaben und somit Einlagen in die Spezialfinanzierung nicht genau bestimmt werden. Es sind keine Entnahmen geplant.

SF Buchgewinne Grundstücke FV

Für die Sanierung des Gebäudes Ortbühlweg 17, Chalet Schüpbach ist 2021 eine Entnahme von CHF 172'000 und für das Bauernhaus an der Scheidgasse 4 CHF 160'000. Unterhaltsarbeiten an Liegenschaften am Pappelweg und an der Oberdorfstrasse 2 sollen durch eine Entnahme von total CHF 87'000 finanziert werden.

SF Grabunterhalt

Private können die Betreuung von Gräbern gegen Bezahlung an die Gemeinde übertragen. Die Einlagen entsprechen den neu abgeschlossenen Grabunterhaltsvereinbarungen, die Entnahmen dem gesamten Aufwand für die Bepflanzung und den Unterhalt der einzelnen Gräber. Die Veränderung entspricht der Verrechnung von Einlagen und Entnahmen.

SF Höchhus

Die Einlagen und Entnahmen entsprechen den Ergebnissen der Spezialfinanzierung. 2021 werden Mietzinsverluste infolge des Coronavirus gewährt. Die Schliessung des Restaurant Alegria AG führt zu tieferen Erträgen. Die Spezialfinanzierung wird Ende 2021 voraussichtlich aufgebraucht sein. Vorschüsse dürfen nicht gebildet werden.

SF Förderung Energieeffizienz

Die auf dem Strombezug erhobene Förderabgabe wird eingelegt und zur Förderung bestimmter Projekte verwendet. Die Veränderung entspricht dem Saldo der Einlagen und Entnahmen.

SF Abwasser Werterhalt

Gemäss Berechnung beläuft sich die vorgeschriebene Einlage auf CHF 802'000. Die Einlage der Anschlussgebühren (CHF 400'000) wird an den Totalbetrag angerechnet werden. Für planmässige Abschreibungen können CHF 129'000, für werterhaltenden Unterhalt CHF 155'000 entnommen werden.

6.2.3 Reserven (zusätzliche Abschreibungen, SG 294)

2022 sind zusätzliche Abschreibungen gemäss Art. 84 GV vorzunehmen und in die finanzpolitische Reserve im Eigenkapital einzulegen.

6.2.4 Neubewertungsreserve Finanzvermögen (SG 296)

Das Finanzvermögen wurde per 1. Januar 2016 neu bewertet und der Betrag von CHF 15'441'983 in die Neubewertungsreserve eingelegt. Weitere Einlagen konnten nicht mehr getätigt werden. Hingegen muss bei einer Veräusserung von Finanzvermögen der entsprechende Teil der Aufwertung entnommen werden.

Gemäss Übergangsbestimmungen der kantonalen Gemeindeverordnung (GV) ist die per 1. Januar 2021 vorhandene Neubewertungsreserve (CHF 12,2 Millionen) aufzulösen. Der Betrag von CHF 1'977'000 (5 % der Sachanlagen und 10 % der Finanzanlagen des Finanzvermögens) wurde zu Jahresbeginn in eine neue Schwankungsreserve überführt. Der verbleibende Teil wird während fünf Jahren linear zugunsten des Ergebnisses aufgelöst. Die Auflösung beträgt ab 2021 rund CHF 2'012'000. Zusätzlich erfolgt in diesem Jahr eine Entnahme von CHF 169'000 im Zusammenhang mit dem Landabtausch im Leizmann-Gut bzw. der Schönau.

6.2.5 Bilanzüberschuss/-fehlbetrag (SG 299)

Die Veränderung entspricht dem Ergebnis des Allgemeinen Haushalts, sofern erforderlich nach Vornahme systembedingter zusätzlicher Abschreibungen.

7 Finanzkennzahlen

7.1 Gesamthaushalt

Kennzahl	Budget Wert	2016-20 Wert	Kommentar / Interpretation / Richtwerte
Nettoverschuldungsquotient	-122.0 %	-115.6 %	<p>Nettoschulden in % Fiskalertrag inkl. Finanzausgleich Diese Kennzahl zeigt auf, welcher Anteil der direkten Steuern NP und JP zuzüglich Finanzausgleich erforderlich wäre, um die Nettoschulden zu tilgen. Richtwert KKAG (Konferenz der kantonalen Aufsichtsstellen über die Gemeindefinanzen) < 100 % gut 100 – 150 % genügend</p>
Selbstfinanzierungsgrad	45.3 %	165.1 %	<p>Selbstfinanzierung in % Nettoinvestitionen Diese Kennzahl zeigt auf, wie weit Investitionen aus eigenen Mitteln finanziert werden können (Nettoinvestitionen CHF 6,7 Mio., Selbstfinanzierung CHF 3,0 Mio.) Richtwert AGR Kanton Bern >100 % ideal 50 – 99.9 % vertretbar bis problematisch <50 % ungenügend</p>
Zinsbelastungsanteil	-0.3 %	0.2 %	<p>Nettozinsen in % laufender Ertrag Diese Kennzahl sagt aus, wie stark der Finanzertrag durch den Zinsendienst belastet wird. Richtwert KKAG 0 – 4 % gut</p>
Bruttoverschuldungsanteil	3.7 %	18.2 %	<p>Bruttoschuld in % laufender Ertrag Diese Kennzahl beantwortet die Frage, ob die Verschuldung in angemessenem Verhältnis zum erwirtschafteten Ertrag steht und wie viele Prozente vom Finanzertrag benötigt werden, um die Bruttoschulden abzubauen. Richtwert KKAG <50 % sehr gut 50 – 100 % gut</p>
Investitionsanteil	11.6 %	6.8 %	<p>Bruttoinvestitionen in % Gesamtausgaben Diese Kennzahl zeigt die Aktivität im Bereich der Investitionen und den Einfluss auf die Nettoverschuldung. Sie sagt jedoch alleine nichts über die finanzielle Situation aus. Die hohe Aktivierungsgrenze kann die Kennzahl im Vergleich etwas verfälschen. Richtwert KKAG <10 % schwach 10 – 20 % mittel 20 – 30 % stark</p>

Kennzahl	Budget Wert	2016-20 Wert	Kommentar / Interpretation / Richtwerte
Kapitaldienstanteil	4.8 %	4.1 %	<p>Kapitaldienst in % laufender Ertrag Diese Kennzahl ist die Messgrösse für die Belastung des Ertrags durch Kapitalkosten (Zinsen und Abschreibungen). Ein steigender Anteil weist auf einen enger werdenden finanziellen Spielraum hin.</p> <p>Richtwert AGR Kanton Bern <5 % geringe Belastung 5 – 15 % tragbare Belastung >15 % hohe Belastung</p>
Nettoschuld in CHF pro Einwohner	-2'749	-2'645	<p>Nettoschuld in CHF pro Einwohner Die Nettoschuld wird als Gradmesser für die Verschuldung verwendet.</p> <p>Richtwert AGR Kanton Bern <0 Nettovermögen 0 – 2'000 geringe bis mittlere Belastung >2'000 hohe Verschuldung bis sehr hohe Verschuldung</p>
Selbstfinanzierungsanteil	4.9 %	7.5 %	<p>Selbstfinanzierung in % Finanzertrag Diese Kennzahl zeigt die Finanzkraft und den finanziellen Spielraum. Sie gibt an, welcher Anteil des Ertrags zur Finanzierung von Investitionen oder für den Schuldenabbau aufgewendet werden kann.</p> <p>Richtwert AGR Kanton Bern >15 % gut 5 – 15 % mittel <5 % schwach</p>
Nettozinsbelastungsanteil	-1.9 %	-1.9 %	<p>Finanzaufwand netto in % direkte Steuern Diese Kennzahl gibt an, welcher Anteil des Steuerertrags für die Netto-Verzinsung der Schulden aufgewendet wird.</p> <p>Richtwert nicht verfügbar <0 % keine Belastung</p>

7.2 Allgemeiner Haushalt

Kennzahl	Budget Wert	2016-19 Wert	Kommentar / Interpretation / Richtwerte
Selbstfinanzierungsgrad	42.0 %	182.9	<p>Selbstfinanzierung in % Nettoinvestitionen Diese Kennzahl zeigt auf, wie weit Investitionen aus eigenen Mitteln finanziert werden können (Nettoinvestitionen CHF 5,5 Mio., Selbstfinanzierung CHF 2,8 Mio.)</p> <p>Richtwert AGR Kanton Bern >100 % ideal 50 – 99.9 % vertretbar bis problematisch <50 % ungenügend</p>

8 Genehmigung

8.1 Antrag des Gemeinderates

Der Gemeinderat von Steffisburg hat das vorliegende Budget an seiner Sitzung vom 11. Oktober 2021 genehmigt. Er beantragt dem Grossen Gemeinderat:

- a) Genehmigung Steueranlage für die Gemeindesteuern
– auf den Gegenständen der Staatssteuer das 1,62-fache der gesetzlichen Einheitsansätze
- b) Genehmigung Steueranlage für die Liegenschaftssteuern
– eine Liegenschaftsteuer von 1,2 ‰ der amtlichen Werte
- c) Genehmigung Budget 2022 der Erfolgsrechnung bestehend aus:

	Aufwand	Ertrag	Aufwand-/ Ertragsüberschuss
- Gesamthaushalt	CHF 72'465'300.00	CHF 72'575'900.00	CHF 110'600.00
- Allgemeiner Haushalt	CHF 66'728'500.00	CHF 67'090'700.00	CHF 362'200.00
- Spezialfinanzierung Feuerwehr	CHF 1'099'200.00	CHF 1'034'800.00	CHF - 64'400.00
- Spezialfinanzierung Abwasser	CHF 2'391'300.00	CHF 2'108'700.00	CHF - 282'600.00
- Spezialfinanzierung Abfall	CHF 1'921'400.00	CHF 2'039'200.00	CHF 117'800.00
- Spezialfinanzierung Forst	CHF 324'900.00	CHF 302'500.00	CHF - 22'400.00

- d) Kenntnisnahme Budget 2022 der Investitionsrechnung

8.2 Beschluss des Grossen Gemeinderates

Der Grosse Gemeinderat von Steffisburg hat das Budget 2022 am 3. Dezember 2021 gemäss Antrag des Gemeinderates genehmigt.

Steffisburg, 3. Dezember 2021

GROSSER GEMEINDERAT STEFFISBURG
Präsident Gemeindeglied

Michael Rüfenacht Rolf Zeller

Erfolgsrechnung nach Funktionen

		Budget 2022		Budget 2021		Rechnung 2020	
		Aufwand	Ertrag	Aufwand	Ertrag	Aufwand	Ertrag
ERFOLGSRECHNUNG		72'945'300.00	72'945'300.00	73'172'500.00	73'172'500.00	72'249'022.81	72'249'022.81
0	Allgemeine Verwaltung	7'849'700.00	1'589'600.00	7'705'300.00	1'481'900.00	7'189'194.62	1'662'426.15
	Nettoaufwand		6'260'100.00		6'223'400.00		5'526'768.47
01	Legislative und Exekutive	835'100.00	8'700.00	704'000.00	10'000.00	636'814.70	12'259.95
	Nettoaufwand		826'400.00		694'000.00		624'554.75
011	Legislative	326'300.00		184'400.00		143'414.55	
	Nettoaufwand		326'300.00		184'400.00		143'414.55
0110	Legislative	326'300.00		184'400.00		143'414.55	
0110.3000	Löhne, Tag- und Sitzungsgelder an Behörden und Kommissionen	89'700.00		39'300.00		30'310.00	
0110.3010	Löhne des Verwaltungs- und Betriebspersonals	12'800.00		1'400.00		1'000.00	
0110.3050	AG-Beitr.AHV,IV,EO,ALV,Verwaltungskosten	5'500.00		1'600.00		211.00	
0110.3053	AG-Beiträge an Unfallversicherungen	200.00		100.00		11.90	
0110.3054	AG-Beiträge an Familienausgleichskasse	1'300.00		400.00		49.95	
0110.3055	AG-Beiträge an Krankentaggeldvers.	900.00		300.00		38.10	
0110.3100	Büromaterial	11'500.00		8'500.00		4'330.60	
0110.3102	Drucksachen, Publikationen	66'000.00		39'000.00		28'603.70	
0110.3105	Lebensmittel	10'500.00		1'500.00		722.20	
0110.3111	Maschinen, Geräte und Fahrzeuge					588.00	
0110.3130	Dienstleistungen Dritter	82'000.00		56'400.00		44'863.65	
0110.3132	Honor.ext.Berater,Gutachter,Fachexp.etc.	22'000.00		22'000.00		22'000.00	
0110.3158	Unterhalt immaterielle Anlagen	1'200.00		1'200.00		1'125.95	
0110.3199	Übriger Betriebsaufwand	22'700.00		12'700.00		9'559.50	
012	Exekutive	508'800.00	8'700.00	519'600.00	10'000.00	493'400.15	12'259.95
	Nettoaufwand		500'100.00		509'600.00		481'140.20
0120	Exekutive	508'800.00	8'700.00	519'600.00	10'000.00	493'400.15	12'259.95
0120.3000	Löhne, Tag- und Sitzungsgelder an Behörden und Kommissionen	384'200.00		391'000.00		383'538.55	
0120.3040	Kinder- und Ausbildungszulagen	2'400.00		2'400.00		2'400.00	
0120.3050	AG-Beitr.AHV,IV,EO,ALV,Verwaltungskosten	24'500.00		25'000.00		21'719.25	
0120.3052	AG-Beiträge an Pensionskassen	27'400.00		31'900.00		26'820.60	
0120.3053	AG-Beiträge an Unfallversicherungen	1'100.00		1'100.00		1'112.00	
0120.3054	AG-Beiträge an Familienausgleichskasse	5'700.00		6'000.00		5'356.10	

Erfolgsrechnung nach Funktionen

		Budget 2022		Budget 2021		Rechnung 2020	
		Aufwand	Ertrag	Aufwand	Ertrag	Aufwand	Ertrag
0120.3055	AG-Beiträge an Krankentaggeldvers.	4'000.00		4'100.00		3'962.55	
0120.3102	Drucksachen, Publikationen	300.00		500.00		9'137.35	
0120.3130	Dienstleistungen Dritter	500.00		500.00		882.85	
0120.3170	Reisekosten und Spesen	8'700.00		8'700.00		8'700.00	
0120.3199	Übriger Betriebsaufwand	50'000.00		48'400.00		29'770.90	
0120.4260	Rückerstattungen und Kostenbeteiligungen Dritter		700.00				700.00
0120.4290	Übrige Entgelte		8'000.00		10'000.00		11'559.95
02	Allgemeine Dienste	7'014'600.00	1'580'900.00	7'001'300.00	1'471'900.00	6'552'379.92	1'650'166.20
	Nettoaufwand		5'433'700.00		5'529'400.00		4'902'213.72
022	Allgemeine Dienste	6'416'100.00	1'139'400.00	6'396'000.00	1'003'300.00	6'001'962.17	1'187'702.35
	Nettoaufwand		5'276'700.00		5'392'700.00		4'814'259.82
0220	Allgemeine Dienste	6'416'100.00	1'139'400.00	6'396'000.00	1'003'300.00	6'001'962.17	1'187'702.35
0220.3010	Löhne des Verwaltungs- und Betriebspersonals	4'235'200.00		4'182'000.00		3'949'836.50	
0220.3040	Kinder- und Ausbildungszulagen	21'500.00		22'500.00		22'320.00	
0220.3050	AG-Beitr.AHV,IV,EO,ALV,Verwaltungskosten	273'900.00		267'200.00		251'926.45	
0220.3052	AG-Beiträge an Pensionskassen	662'400.00		728'200.00		610'082.95	
0220.3053	AG-Beiträge an Unfallversicherungen	31'300.00		30'200.00		27'521.35	
0220.3054	AG-Beiträge an Familienausgleichskasse	63'900.00		65'300.00		60'985.40	
0220.3055	AG-Beiträge an Krankentaggeldvers.	45'400.00		44'900.00		41'670.35	
0220.3064	Überbrückungsrenten	41'900.00		43'800.00		60'172.00	
0220.3090	Aus- und Weiterbildung des Personals	50'800.00		32'800.00		39'954.50	
0220.3091	Personalwerbung	1'000.00		3'000.00		13'561.20	
0220.3099	Übriger Personalaufwand	60'900.00		64'500.00		71'287.55	
0220.3100	Büromaterial	20'100.00		21'900.00		19'446.30	
0220.3101	Betriebs-, Verbrauchsmaterial	5'300.00		5'500.00		20'608.18	
0220.3102	Drucksachen, Publikationen	17'400.00		16'700.00		20'997.25	
0220.3103	Fachliteratur, Zeitschriften	5'700.00		5'200.00		5'351.55	
0220.3110	Büromöbel und Geräte	1'500.00		1'500.00			
0220.3112	Kleider, Wäsche, Vorhänge	500.00		900.00			
0220.3113	Hardware	1'000.00		26'800.00		107'395.92	
0220.3118	Immateriellen Anlagen	43'200.00		86'200.00		60'384.00	
0220.3130	Dienstleistungen Dritter	271'000.00		158'400.00		165'615.21	
0220.3132	Honor.ext.Berater,Gutachter,Fachexp.etc.	32'200.00		23'300.00		34'160.50	
0220.3133	Informatik-Nutzungsaufwand	10'900.00		8'500.00		7'641.50	
0220.3134	Sachversicherungsprämien	18'600.00		18'600.00		18'465.45	
0220.3150	Unterhalt Büromöbel und Geräte	2'700.00		2'800.00		2'193.40	
0220.3151	Unterh.App.,Masch.,Geräte,Fahrz.,Werkz.	2'500.00		2'000.00		1'642.95	

Erfolgsrechnung nach Funktionen

		Budget 2022		Budget 2021		Rechnung 2020	
		Aufwand	Ertrag	Aufwand	Ertrag	Aufwand	Ertrag
0220.3153	Informatik-Unterhalt (Hardware)	5'900.00		9'500.00		5'179.20	
0220.3158	Unterhalt immaterielle Anlagen	148'200.00		145'500.00		119'648.75	
0220.3161	Mieten, Benützungskosten Anlagen	2'400.00		2'400.00		2'199.51	
0220.3170	Reisekosten und Spesen	9'100.00		8'200.00		8'214.50	
0220.3181	Tatsächliche Forderungsverluste	1'000.00		1'000.00			
0220.3192	Abgeltung von Rechten	700.00		700.00		635.50	
0220.3199	Übriger Betriebsaufwand	5'000.00		5'000.00		1'492.10	
0220.3300	Planm.Abschreibungen Sachanlagen	11'100.00		11'500.00		11'056.35	
0220.3320	Planm.Abschreibungen immat.Anlagen	68'400.00		94'400.00		68'353.15	
0220.3420	Kapitalbeschaffung und -verwaltung			12'400.00		4'308.00	
0220.3611	Entschädigungen an Kantone u. Konkordate	236'100.00		234'300.00		161'286.75	
0220.3707	Private Haushalte	1'000.00		1'500.00		7.90	
0220.3910	Int.Verr.von Dienstleistungen	6'400.00		6'900.00		6'360.00	
0220.4210	Gebühren für Amtshandlungen						20.00
0220.4240	Benützungsgebühren und Dienstleistungen		44'900.00		45'700.00		41'377.80
0220.4250	Verkäufe		400.00		400.00		425.50
0220.4260	Rückerstattungen und Kostenbeteiligungen Dritter		14'100.00		20'800.00		35'050.35
0220.4290	Übrige Entgelte		2'500.00		2'000.00		3'552.80
0220.4611	Entsch. von Kantonen u. Konkordaten		49'200.00		39'700.00		78'540.00
0220.4612	Entsch.v.Gemeinden u.Gde.verbänden		265'700.00		277'500.00		296'431.00
0220.4703	Durchlaufende Beiträge v.öff.Sozilaversicherungen		1'000.00		1'500.00		7.90
0220.4910	Int.Verr.von Dienstleistungen		588'500.00		455'100.00		572'415.00
0220.4920	Int.Verr.von Pacht, Mieten,Benützungsk.		173'100.00		160'600.00		159'882.00
029	Verwaltungsliegenschaften	598'500.00	441'500.00	605'300.00	468'600.00	550'417.75	462'463.85
	Nettoaufwand		157'000.00		136'700.00		87'953.90
0290	Verwaltungsliegenschaften	598'500.00	441'500.00	605'300.00	468'600.00	550'417.75	462'463.85
0290.3010	Löhne des Verwaltungs- und Betriebspersonals	175'300.00		188'300.00		161'979.65	
0290.3040	Kinder- und Ausbildungszulagen	1'000.00				800.00	
0290.3050	AG-Beitr.AHV,IV,EO,ALV,Verwaltungskosten	11'300.00		12'200.00		10'355.10	
0290.3052	AG-Beiträge an Pensionskassen	14'300.00		19'000.00		10'509.30	
0290.3053	AG-Beiträge an Unfallversicherungen	4'900.00		6'000.00		4'820.75	
0290.3054	AG-Beiträge an Familienausgleichskasse	2'700.00		3'000.00		2'504.15	
0290.3055	AG-Beiträge an Krankentaggeldvers.	1'900.00		1'900.00		1'537.50	
0290.3090	Aus- und Weiterbildung des Personals	600.00		200.00		1'300.80	
0290.3091	Personalwerbung					107.70	
0290.3099	Übriger Personalaufwand	100.00				280.00	
0290.3101	Betriebs-, Verbrauchsmaterial	26'000.00		25'700.00		23'051.20	
0290.3105	Lebensmittel	28'000.00		28'600.00		24'222.30	

Erfolgsrechnung nach Funktionen

		Budget 2022		Budget 2021		Rechnung 2020	
		Aufwand	Ertrag	Aufwand	Ertrag	Aufwand	Ertrag
0290.3110	Büromöbel und Geräte	7'800.00		5'000.00		3'289.25	
0290.3111	Maschinen, Geräte und Fahrzeuge	2'000.00		4'900.00		1'947.00	
0290.3112	Kleider, Wäsche, Vorhänge	500.00		500.00		272.50	
0290.3119	Übrige nicht aktivierbare Anlagen	1'500.00		1'500.00		840.05	
0290.3120	Ver- und Entsorgung Liegenschaften Verwaltungsvermögen	86'100.00		87'300.00		78'841.45	
0290.3130	Dienstleistungen Dritter	5'100.00		5'100.00		4'773.10	
0290.3132	Honor.ext.Berater,Gutachter,Fachexp.etc.	200.00		200.00		150.00	
0290.3134	Sachversicherungsprämien	8'600.00		8'500.00		8'349.15	
0290.3144	Unterhalt Hochbauten, Gebäude	76'700.00		65'000.00		71'867.05	
0290.3150	Unterhalt Büromöbel und Geräte	1'500.00		1'500.00			
0290.3151	Unterh.App.,Masch.,Geräte,Fahrz.,Werkz.	8'400.00		7'000.00		4'457.40	
0290.3161	Mieten, Benützungskosten Anlagen	500.00		500.00		450.00	
0290.3170	Reisekosten und Spesen	300.00		300.00		318.60	
0290.3181	Tatsächliche Forderungsverluste					540.00	
0290.3199	Übriger Betriebsaufwand	300.00		200.00		39.00	
0290.3300	Planm.Abschreibungen Sachanlagen	132'900.00		132'900.00		132'814.75	
0290.4250	Verkäufe		35'000.00		37'000.00		30'983.10
0290.4260	Rückerstattungen und Kostenbeteiligungen Dritter		33'200.00		33'300.00		53'684.55
0290.4470	Pacht- und Mietzinse Liegenschaften VV		172'500.00		190'200.00		185'389.00
0290.4472	Vergüt.für Benützungen Liegenschaften VV		900.00		900.00		67.00
0290.4612	Entsch.v.Gemeinden u.Gde.verbänden		30'800.00		33'000.00		26'906.30
0290.4910	Int.Verr.von Dienstleistungen		7'100.00		9'800.00		8'706.00
0290.4920	Int.Verr.von Pacht, Mieten,Benützungsk.		162'000.00		164'400.00		156'727.90
1	Öffentliche Ordnung und Sicherheit, Verteidigung	4'062'000.00	3'107'500.00	4'125'000.00	3'177'000.00	3'804'425.52	3'087'965.54
	Nettoaufwand		954'500.00		948'000.00		716'459.98
11	Öffentliche Sicherheit	490'300.00	7'900.00	486'700.00	7'900.00	527'772.55	11'684.30
	Nettoaufwand		482'400.00		478'800.00		516'088.25
111	Polizei	423'600.00	2'300.00	423'000.00	2'300.00	421'291.75	2'348.90
	Nettoaufwand		421'300.00		420'700.00		418'942.85
1110	Polizei	423'600.00	2'300.00	423'000.00	2'300.00	421'291.75	2'348.90
1110.3130	Dienstleistungen Dritter	41'400.00		41'000.00		41'971.75	
1110.3611	Entschädigungen an Kantone u. Konkordate	302'000.00		302'000.00		300'090.00	
1110.3631	Beiträge an Kantone und Konkordate	80'200.00		80'000.00		79'230.00	
1110.4210	Gebühren für Amtshandlungen		300.00		300.00		250.00
1110.4260	Rückerstattungen und Kostenbeteiligungen Dritter						186.90
1110.4611	Entsch. von Kantonen u. Konkordaten		2'000.00		2'000.00		1'912.00

Erfolgsrechnung nach Funktionen

		Budget 2022		Budget 2021		Rechnung 2020	
		Aufwand	Ertrag	Aufwand	Ertrag	Aufwand	Ertrag
112	Verkehrssicherheit	66'700.00	5'600.00	63'700.00	5'600.00	106'480.80	9'335.40
	Nettoaufwand		61'100.00		58'100.00		97'145.40
1120	Verkehrssicherheit	66'700.00	5'600.00	63'700.00	5'600.00	106'480.80	9'335.40
1120.3101	Betriebs-, Verbrauchsmaterial	33'500.00		34'500.00		43'620.20	
1120.3111	Maschinen, Geräte und Fahrzeuge	3'500.00		600.00		37'873.45	
1120.3112	Kleider, Wäsche, Vorhänge			200.00			
1120.3120	Ver- und Entsorgung Liegenschaften	300.00		300.00		266.10	
1120.3130	Dienstleistungen Dritter	23'500.00		23'500.00		21'901.60	
1120.3134	Sachversicherungsprämien	1'000.00		700.00		299.50	
1120.3137	Steuern und Abgaben	700.00		700.00		328.85	
1120.3138	Kurse, Prüfungen und Beratungen	1'100.00		1'100.00		390.00	
1120.3151	Unterh.App.,Masch.,Geräte,Fahrz.,Werkz.	1'800.00		800.00			
1120.3611	Entschädigungen an Kantone u. Konkordate	300.00		300.00		300.00	
1120.3612	Entsch.an Gde. und Gde.verbände	1'000.00		1'000.00		967.00	
1120.3920	Int.Verr.von Pacht,Mieten,Benutzungsk.					534.10	
1120.4240	Benützungsgebühren und Dienstleistungen		4'200.00		4'200.00		4'967.75
1120.4260	Rückerstattungen und Kostenbeteiligungen Dritter		1'400.00		1'400.00		4'367.65
14	Allgemeines Rechtswesen	1'631'100.00	1'513'300.00	1'625'100.00	1'505'300.00	1'402'453.40	1'512'107.84
	Nettoaufwand		117'800.00		119'800.00		
	Nettoertrag					109'654.44	
140	Allgemeines Rechtswesen	1'631'100.00	1'513'300.00	1'625'100.00	1'505'300.00	1'402'453.40	1'512'107.84
	Nettoaufwand		117'800.00		119'800.00		
	Nettoertrag					109'654.44	
1400	Allgemeines Rechtswesen	235'000.00	365'000.00	235'200.00	411'400.00	210'594.80	497'156.34
1400.3010	Löhne des Verwaltungs- und Betriebspersonals	4'200.00		4'200.00		3'855.75	
1400.3050	AG-Beitr.AHV,IV,EO,ALV,Verwaltungskosten	300.00		300.00		236.25	
1400.3053	AG-Beiträge an Unfallversicherungen	200.00		200.00		116.60	
1400.3054	AG-Beiträge an Familienausgleichskasse	100.00		100.00		57.10	
1400.3055	AG-Beiträge an Krankentaggeldvers.	100.00		100.00		39.20	
1400.3130	Dienstleistungen Dritter	69'800.00		66'100.00		53'678.40	
1400.3132	Honor.ext.Berater,Gutachter,Fachexp.etc.	66'600.00		59'600.00		61'920.35	
1400.3170	Reisekosten und Spesen	500.00		500.00		444.50	
1400.3181	Tatsächliche Forderungsverluste	200.00		200.00		5'213.80	
1400.3199	Übriger Betriebsaufwand	1'500.00		1'500.00		1'787.35	
1400.3601	Ertragsanteile an Kantone u. Konkordate	12'500.00		15'000.00		12'075.00	

Erfolgsrechnung nach Funktionen

		Budget 2022		Budget 2021		Rechnung 2020	
		Aufwand	Ertrag	Aufwand	Ertrag	Aufwand	Ertrag
1400.3611	Entschädigungen an Kantone u. Konkordate	77'000.00		86'000.00		68'198.50	
1400.3612	Entsch.an Gde. und Gde.verbände	2'000.00		1'400.00		2'972.00	
1400.4120	Konzessionen		29'000.00		29'000.00		29'355.60
1400.4210	Gebühren für Amtshandlungen		313'100.00		363'100.00		438'153.54
1400.4260	Rückerstattungen und Kostenbeteiligungen Dritter		21'400.00		18'300.00		23'397.20
1400.4270	Bussen		1'500.00		1'000.00		1'690.00
1400.4635	Beiträge von privaten Unternehmungen						4'560.00
1401	Marktwesen	77'800.00	45'500.00	86'300.00	45'500.00	-51.40	2'660.00
1401.3010	Löhne des Verwaltungs- und Betriebspersonals	900.00		1'000.00			
1401.3050	AG-Beitr.AHV,IV,EO,ALV,Verwaltungskosten	100.00		100.00			
1401.3053	AG-Beiträge an Unfallversicherungen	100.00		100.00			
1401.3054	AG-Beiträge an Familienausgleichskasse	100.00		100.00			
1401.3100	Büromaterial	100.00		100.00		44.55	
1401.3101	Betriebs-, Verbrauchsmaterial	200.00		200.00			
1401.3102	Drucksachen, Publikationen	4'000.00		4'000.00		566.20	
1401.3105	Lebensmittel	700.00		700.00			
1401.3120	Ver- und Entsorgung Liegenschaften Verwaltungsvermögen	1'600.00		1'600.00		334.10	
1401.3130	Dienstleistungen Dritter	33'900.00		29'300.00			
1401.3160	Miete und Pacht Liegenschaften	500.00		500.00			
1401.3161	Mieten, Benützungskosten Anlagen	21'300.00		34'300.00		-996.25	
1401.3199	Übriger Betriebsaufwand	300.00		300.00			
1401.3636	Beitr.an priv.Organisat.o.Erwerbszweck	14'000.00		14'000.00			
1401.4240	Benützungsgebühren und Dienstleistungen		23'500.00		23'500.00		2'660.00
1401.4260	Rückerstattungen und Kostenbeteiligungen Dritter		12'000.00		12'000.00		
1401.4634	Beiträge von öffentl.Unternehmungen		10'000.00		10'000.00		
1402	Kinder- und Erwachsenenschutz	1'318'300.00	1'102'800.00	1'303'600.00	1'048'400.00	1'191'910.00	1'012'291.50
1402.3980	Interne Übertragungen	1'318'300.00		1'303'600.00		1'191'910.00	
1402.4260	Rückerstattungen und Kostenbeteiligungen Dritter		1'000.00		1'000.00		1'681.50
1402.4611	Entsch. von Kantonen u. Konkordaten		1'101'800.00		1'047'400.00		1'010'610.00
15	Feuerwehr	1'099'200.00	1'099'200.00	1'174'400.00	1'174'400.00	987'956.50	987'956.50
150	Feuerwehr	1'099'200.00	1'099'200.00	1'174'400.00	1'174'400.00	987'956.50	987'956.50
1506	Regionale Feuerwehrorganisation	1'099'200.00	1'099'200.00	1'174'400.00	1'174'400.00	987'956.50	987'956.50
1506.3000	Löhne, Tag- und Sitzungsgelder an Behörden und Kommissionen	600.00		600.00		2'770.00	
1506.3010	Löhne des Verwaltungs- und Betriebspersonals	398'600.00		406'900.00		333'621.25	

Erfolgsrechnung nach Funktionen

		Budget 2022		Budget 2021		Rechnung 2020	
		Aufwand	Ertrag	Aufwand	Ertrag	Aufwand	Ertrag
1506.3040	Kinder- und Ausbildungszulagen	1'000.00		1'000.00		960.00	
1506.3050	AG-Beitr.AHV,IV,EO,ALV,Verwaltungskosten	16'900.00		17'000.00		13'119.05	
1506.3052	AG-Beiträge an Pensionskassen	24'900.00		26'900.00		23'869.80	
1506.3053	AG-Beiträge an Unfallversicherungen	2'400.00		2'600.00		1'823.35	
1506.3054	AG-Beiträge an Familienausgleichskasse	4'500.00		4'800.00		3'284.85	
1506.3055	AG-Beiträge an Krankentaggeldvers.	1'900.00		2'000.00		1'884.20	
1506.3090	Aus- und Weiterbildung des Personals	14'000.00		23'100.00		7'644.00	
1506.3099	Übriger Personalaufwand	7'000.00		6'900.00		13'557.60	
1506.3100	Büromaterial	800.00		800.00		423.50	
1506.3101	Betriebs-, Verbrauchsmaterial	24'800.00		24'400.00		30'102.41	
1506.3102	Drucksachen, Publikationen	1'100.00		1'100.00		1'002.30	
1506.3103	Fachliteratur, Zeitschriften	700.00		700.00		758.50	
1506.3105	Lebensmittel	1'000.00		2'400.00		548.00	
1506.3110	Büromöbel und Geräte					606.20	
1506.3111	Maschinen, Geräte und Fahrzeuge	5'000.00		62'200.00		6'270.00	
1506.3112	Kleider, Wäsche, Vorhänge	20'000.00		33'200.00		16'709.25	
1506.3113	Hardware	7'300.00		700.00			
1506.3119	Übrige nicht aktivierbare Anlagen	3'600.00				603.10	
1506.3120	Ver- und Entsorgung Liegenschaften Verwaltungsvermögen	11'300.00		10'900.00		10'759.15	
1506.3130	Dienstleistungen Dritter	13'600.00		16'900.00		16'410.66	
1506.3132	Honor.ext.Berater,Gutachter,Fachexp.etc.					1'615.50	
1506.3133	Informatik-Nutzungsaufwand	1'800.00		1'700.00		1'617.85	
1506.3134	Sachversicherungsprämien	16'700.00		18'800.00		19'253.45	
1506.3137	Steuern und Abgaben	3'200.00		4'600.00		4'213.10	
1506.3144	Unterhalt Hochbauten, Gebäude	11'200.00		11'700.00		9'393.45	
1506.3151	Unterh.App.,Masch.,Geräte,Fahrz.,Werkz.	55'800.00		40'000.00		55'493.85	
1506.3153	Informatik-Unterhalt (Hardware)	300.00		300.00			
1506.3158	Unterhalt immaterielle Anlagen	500.00		500.00		500.00	
1506.3160	Miete und Pacht Liegenschaften	27'300.00		27'300.00		5'600.00	
1506.3161	Mieten, Benützungskosten Anlagen	1'000.00					
1506.3170	Reisekosten und Spesen	1'600.00		1'600.00		787.75	
1506.3181	Tatsächliche Forderungsverluste	12'400.00		12'200.00		12'164.88	
1506.3190	Schadenersatzleistungen	100.00		100.00			
1506.3199	Übriger Betriebsaufwand	4'500.00		4'500.00			
1506.3300	Planm.Abschreibungen Sachanlagen	282'800.00		284'500.00		234'831.55	
1506.3409	Übrige Passivzinsen	13'300.00		13'300.00		11'059.90	
1506.3610	Entschädigungen an Bund			2'500.00		2'436.00	
1506.3612	Entsch.an Gde. und Gde.verbände	86'500.00		86'500.00		123'829.30	
1506.3690	Übriger Transferaufwand	19'200.00		19'200.00		18'432.75	
1506.4200	Ersatzabgaben		820'000.00		730'000.00		688'958.35

Erfolgsrechnung nach Funktionen

		Budget 2022		Budget 2021		Rechnung 2020	
		Aufwand	Ertrag	Aufwand	Ertrag	Aufwand	Ertrag
1506.4240	Benützungsgebühren und Dienstleistungen		3'500.00		5'000.00		3'348.00
1506.4250	Verkäufe		200.00		200.00		122.70
1506.4260	Rückerstattungen und Kostenbeteiligungen Dritter		21'500.00		23'900.00		21'517.40
1506.4270	Bussen		100.00		100.00		
1506.4472	Vergüt.für Benützungen Liegenschaften VV		100.00		100.00		200.00
1506.4612	Entsch.v.Gemeinden u.Gde.verbänden		99'200.00		107'300.00		86'255.65
1506.4635	Beiträge von privaten Unternehmungen		90'200.00		92'000.00		90'200.00
1506.9011	Abschluss SF und Fonds im EK, Aufwandüberschuss		64'400.00		215'800.00		97'354.40
16	Verteidigung	841'400.00	487'100.00	838'800.00	489'400.00	886'243.07	576'216.90
	Nettoaufwand		354'300.00		349'400.00		310'026.17
161	Militärische Verteidigung	161'500.00	100'000.00	164'800.00	100'100.00	141'925.75	78'141.20
	Nettoaufwand		61'500.00		64'700.00		63'784.55
1610	Militärische Verteidigung	161'500.00	100'000.00	164'800.00	100'100.00	141'925.75	78'141.20
1610.3010	Löhne des Verwaltungs- und Betriebspersonals	31'600.00		34'400.00		36'157.10	
1610.3040	Kinder- und Ausbildungszulagen	2'400.00		2'400.00		240.00	
1610.3050	AG-Beitr.AHV,IV,EO,ALV,Verwaltungskosten	2'100.00		2'200.00		2'350.20	
1610.3052	AG-Beiträge an Pensionskassen	4'500.00		4'800.00		4'168.80	
1610.3053	AG-Beiträge an Unfallversicherungen	200.00		200.00		173.85	
1610.3054	AG-Beiträge an Familienausgleichskasse	600.00		600.00		600.70	
1610.3055	AG-Beiträge an Krankentaggeldvers.	400.00		400.00		393.90	
1610.3100	Büromaterial	100.00		100.00		8.25	
1610.3101	Betriebs-, Verbrauchsmaterial	6'600.00		6'600.00		1'083.20	
1610.3102	Drucksachen, Publikationen	100.00					
1610.3111	Maschinen, Geräte und Fahrzeuge			5'000.00		3'092.55	
1610.3112	Kleider, Wäsche, Vorhänge	1'200.00		1'200.00		1'193.85	
1610.3120	Ver- und Entsorgung Liegenschaften Verwaltungsvermögen	600.00		600.00		87.45	
1610.3130	Dienstleistungen Dritter	700.00		700.00			
1610.3151	Unterh.App.,Masch.,Geräte,Fahrz.,Werkz.	500.00		500.00			
1610.3170	Reisekosten und Spesen	400.00		500.00		371.40	
1610.3636	Beitr.an priv.Organisat.o.Erwerbszweck	6'700.00		6'700.00		6'700.00	
1610.3660	Planm.Abschreibungen Investitionsbeitr.	13'000.00		13'000.00		13'000.00	
1610.3920	Int.Verr.von Pacht,Mieten,Benützungsk.	89'800.00		84'900.00		72'304.50	
1610.4260	Rückerstattungen und Kostenbeteiligungen Dritter				100.00		
1610.4479	Übrige Erträge Liegenschaften VV		100'000.00		100'000.00		78'141.20
162	Zivile Verteidigung	679'900.00	387'100.00	674'000.00	389'300.00	744'317.32	498'075.70
	Nettoaufwand		292'800.00		284'700.00		246'241.62

Erfolgsrechnung nach Funktionen

		Budget 2022		Budget 2021		Rechnung 2020	
		Aufwand	Ertrag	Aufwand	Ertrag	Aufwand	Ertrag
1620	Zivilschutz	80'300.00	123'300.00	84'700.00	122'400.00	187'795.45	240'579.20
1620.3101	Betriebs-, Verbrauchsmaterial	1'300.00		1'300.00		4'064.50	
1620.3120	Ver- und Entsorgung Liegenschaften Verwaltungsvermögen	35'900.00		35'900.00		27'813.85	
1620.3130	Dienstleistungen Dritter	1'000.00		1'000.00		113'865.45	
1620.3134	Sachversicherungsprämien	1'300.00		1'300.00		1'236.60	
1620.3144	Unterhalt Hochbauten, Gebäude	21'100.00		25'500.00		22'002.45	
1620.3151	Unterh.App.,Masch.,Geräte,Fahrz.,Werkz.	500.00		500.00		379.85	
1620.3980	Interne Übertragungen	19'200.00		19'200.00		18'432.75	
1620.4260	Rückerstattungen und Kostenbeteiligungen Dritter		3'900.00		2'800.00		3'961.90
1620.4470	Pacht- und Mietzinse Liegenschaften VV		7'700.00		8'400.00		8'359.80
1620.4472	Vergüt.für Benützigungen Liegenschaften VV		500.00				
1620.4631	Beiträge von Kantonen u. Konkordaten		21'400.00		26'300.00		155'953.00
1620.4920	Int.Verr.von Pacht, Mieten,Benützungsk.		89'800.00		84'900.00		72'304.50
1626	Regionale Zivilschutzorganisation	577'900.00	263'800.00	581'700.00	266'900.00	550'579.27	257'496.50
1626.3000	Löhne, Tag- und Sitzungsgelder an Behörden und Kommissionen	800.00		1'100.00			
1626.3010	Löhne des Verwaltungs- und Betriebspersonals	221'200.00		227'400.00		219'132.40	
1626.3040	Kinder- und Ausbildungszulagen	1'200.00		1'200.00		1'200.00	
1626.3050	AG-Beitr.AHV,IV,EO,ALV,Verwaltungskosten	13'800.00		14'000.00		13'925.40	
1626.3052	AG-Beiträge an Pensionskassen	29'300.00		31'700.00		28'053.60	
1626.3053	AG-Beiträge an Unfallversicherungen	1'700.00		1'700.00		1'564.80	
1626.3054	AG-Beiträge an Familienausgleichskasse	3'400.00		3'600.00		3'494.30	
1626.3055	AG-Beiträge an Krankentaggeldvers.	2'400.00		2'400.00		2'305.95	
1626.3090	Aus- und Weiterbildung des Personals	4'100.00		4'100.00			
1626.3099	Übriger Personalaufwand	700.00		700.00		340.00	
1626.3100	Büromaterial	400.00		600.00		114.00	
1626.3101	Betriebs-, Verbrauchsmaterial	18'800.00		19'500.00		17'634.71	
1626.3102	Drucksachen, Publikationen	600.00		800.00		539.70	
1626.3103	Fachliteratur, Zeitschriften	100.00		100.00			
1626.3105	Lebensmittel	3'200.00		2'900.00		227.80	
1626.3110	Büromöbel und Geräte	500.00		500.00		606.20	
1626.3111	Maschinen, Geräte und Fahrzeuge	9'100.00		16'000.00		57'774.75	
1626.3112	Kleider, Wäsche, Vorhänge	6'300.00		7'200.00		3'160.90	
1626.3113	Hardware			700.00			
1626.3118	Immateriellen Anlagen			1'100.00			
1626.3120	Ver- und Entsorgung Liegenschaften Verwaltungsvermögen	7'200.00		6'000.00		6'203.40	
1626.3130	Dienstleistungen Dritter	16'400.00		10'700.00		7'366.16	
1626.3133	Informatik-Nutzungsaufwand	7'600.00		5'000.00		4'548.25	

Erfolgsrechnung nach Funktionen

		Budget 2022		Budget 2021		Rechnung 2020	
		Aufwand	Ertrag	Aufwand	Ertrag	Aufwand	Ertrag
1626.3134	Sachversicherungsprämien	4'800.00		3'900.00		3'386.45	
1626.3137	Steuern und Abgaben	3'700.00		3'700.00		3'344.20	
1626.3144	Unterhalt Hochbauten, Gebäude	10'000.00		10'000.00		13'580.95	
1626.3151	Unterh.App.,Masch.,Geräte,Fahrz.,Werkz.	6'300.00		5'400.00		6'274.40	
1626.3153	Informatik-Unterhalt (Hardware)	300.00		300.00			
1626.3158	Unterhalt immaterielle Anlagen	3'300.00		5'500.00		2'983.30	
1626.3160	Miete und Pacht Liegenschaften	2'300.00		2'300.00			
1626.3161	Mieten, Benützungskosten Anlagen					195.00	
1626.3170	Reisekosten und Spesen	40'400.00		33'400.00		9'335.40	
1626.3199	Übriger Betriebsaufwand	2'000.00		2'000.00			
1626.3300	Planm.Abschreibungen Sachanlagen	5'200.00		5'200.00		5'190.60	
1626.3611	Entschädigungen an Kantone u. Konkordate	3'900.00		3'900.00		3'864.25	
1626.3612	Entsch.an Gde. und Gde.verbände	34'700.00		34'700.00		26'200.00	
1626.3632	Beiträge an Gemeinden und Gde.verbände	61'600.00		67'500.00		61'521.50	
1626.3910	Int.Verr.von Dienstleistungen	26'100.00		32'200.00		35'001.00	
1626.3920	Int.Verr.von Pacht,Mieten,Benützungsk.	24'500.00		12'700.00		11'509.90	
1626.4240	Benützungsgebühren und Dienstleistungen		600.00		700.00		567.20
1626.4250	Verkäufe		100.00		100.00		800.00
1626.4260	Rückerstattungen und Kostenbeteiligungen Dritter		1'000.00		1'000.00		1'345.00
1626.4472	Vergüt.für Benützungen Liegenschaften VV		700.00		700.00		
1626.4611	Entsch. von Kantonen u. Konkordaten						577.50
1626.4612	Entsch.v.Gemeinden u.Gde.verbänden		248'000.00		251'000.00		230'147.95
1626.4631	Beiträge von Kantonen u. Konkordaten		13'400.00		13'400.00		23'402.95
1626.4920	Int.Verr.von Pacht, Mieten,Benützungsk.						655.90
1627	Regionaler Führungsstab	21'700.00		7'600.00		5'942.60	
1627.3000	Löhne, Tag- und Sitzungsgelder an Behörden und Kommissionen	6'800.00		5'400.00		2'655.00	
1627.3050	AG-Beitr.AHV,IV,EO,ALV,Verwaltungskosten	400.00		300.00			
1627.3053	AG-Beiträge an Unfallversicherungen	100.00		100.00			
1627.3054	AG-Beiträge an Familienausgleichskasse	100.00		100.00			
1627.3113	Hardware	10'400.00				537.40	
1627.3130	Dienstleistungen Dritter	1'400.00		200.00		1'324.25	
1627.3133	Informatik-Nutzungsaufwand	1'700.00		1'500.00		1'425.95	
1627.3158	Unterhalt immaterielle Anlagen	800.00					
2	Bildung	13'284'400.00	678'200.00	13'158'500.00	683'800.00	12'957'139.95	741'204.90
	Nettoaufwand		12'606'200.00		12'474'700.00		12'215'935.05
21	Obligatorische Schule	12'926'400.00	677'200.00	12'878'800.00	682'800.00	12'707'278.75	741'204.90

Erfolgsrechnung nach Funktionen

		Budget 2022		Budget 2021		Rechnung 2020	
		Aufwand	Ertrag	Aufwand	Ertrag	Aufwand	Ertrag
Nettoaufwand			12'249'200.00		12'196'000.00		11'966'073.85
211	Eingangsstufe	781'800.00		730'700.00		774'068.20	12'409.50
	Nettoaufwand		781'800.00		730'700.00		761'658.70
2110	Kindergarten	781'800.00		730'700.00		774'068.20	12'409.50
2110.3010	Löhne des Verwaltungs- und Betriebspersonals	500.00		500.00		275.00	
2110.3050	AG-Beitr.AHV,IV,EO,ALV,Verwaltungskosten	100.00		100.00			
2110.3053	AG-Beiträge an Unfallversicherungen	100.00		100.00		0.55	
2110.3054	AG-Beiträge an Familienausgleichskasse	100.00		100.00			
2110.3090	Aus- und Weiterbildung des Personals	300.00		300.00			
2110.3099	Übriger Personalaufwand	2'500.00		1'100.00		1'559.65	
2110.3100	Büromaterial	700.00		800.00		676.25	
2110.3102	Drucksachen, Publikationen	2'500.00		2'300.00		2'891.90	
2110.3103	Fachliteratur, Zeitschriften	200.00		100.00		114.90	
2110.3104	Lehrmittel	35'500.00		37'900.00		33'993.70	
2110.3111	Maschinen, Geräte und Fahrzeuge	600.00				2'897.00	
2110.3130	Dienstleistungen Dritter	4'000.00		3'800.00		3'737.00	
2110.3611	Entschädigungen an Kantone u. Konkordate	720'000.00		669'000.00		681'662.00	
2110.3612	Entsch.an Gde. und Gde.verbände	14'700.00		14'600.00		46'260.25	
2110.4611	Entsch. von Kantonen u. Konkordaten						5'824.50
2110.4612	Entsch.v.Gemeinden u.Gde.verbänden						6'585.00
212	Primarstufe	3'336'400.00	41'900.00	3'395'900.00	33'500.00	3'268'206.35	45'444.90
	Nettoaufwand		3'294'500.00		3'362'400.00		3'222'761.45
2120	Primarstufe	3'336'400.00	41'900.00	3'395'900.00	33'500.00	3'268'206.35	45'444.90
2120.3010	Löhne des Verwaltungs- und Betriebspersonals	1'500.00		1'800.00		1'205.00	
2120.3020	Löhne der Lehrpersonen	1'000.00		1'000.00			
2120.3050	AG-Beitr.AHV,IV,EO,ALV,Verwaltungskosten	200.00		200.00		6.45	
2120.3053	AG-Beiträge an Unfallversicherungen	100.00		100.00		5.70	
2120.3054	AG-Beiträge an Familienausgleichskasse	100.00		100.00		1.55	
2120.3055	AG-Beiträge an Krankentaggeldvers.					1.10	
2120.3090	Aus- und Weiterbildung des Personals	35'200.00		32'700.00		22'943.85	
2120.3099	Übriger Personalaufwand	5'500.00		5'800.00		12'584.00	
2120.3100	Büromaterial	7'100.00		8'100.00		4'447.90	
2120.3102	Drucksachen, Publikationen	18'100.00		18'100.00		16'492.15	
2120.3103	Fachliteratur, Zeitschriften	1'700.00		1'700.00		1'770.25	
2120.3104	Lehrmittel	232'700.00		209'900.00		207'178.75	
2120.3111	Maschinen, Geräte und Fahrzeuge			1'300.00		6'550.85	

Erfolgsrechnung nach Funktionen

		Budget 2022		Budget 2021		Rechnung 2020	
		Aufwand	Ertrag	Aufwand	Ertrag	Aufwand	Ertrag
2120.3113	Hardware	20'700.00		1'000.00		295.00	
2120.3118	Immateriellen Anlagen	2'600.00		3'000.00		1'000.00	
2120.3119	Übrige nicht aktivierbare Anlagen					2'636.00	
2120.3130	Dienstleistungen Dritter	10'200.00		6'400.00		6'621.55	
2120.3133	Informatik-Nutzungsaufwand	4'000.00		3'900.00		2'668.60	
2120.3150	Unterhalt Büromöbel und Geräte					298.85	
2120.3151	Unterh.App.,Masch.,Geräte,Fahrz.,Werkz.	11'900.00		2'300.00		6'744.90	
2120.3159	Unterhalt übrige mobile Anlagen	200.00		200.00		316.00	
2120.3161	Mieten, Benützungskosten Anlagen					32.00	
2120.3611	Entschädigungen an Kantone u. Konkordate	2'962'000.00		3'045'000.00		2'861'392.25	
2120.3612	Entsch.an Gde. und Gde.verbände	21'600.00		53'300.00		113'013.65	
2120.4260	Rückerstattungen und Kostenbeteiligungen Dritter		30'000.00		30'000.00		23'219.65
2120.4611	Entsch. von Kantonen u. Konkordaten						12'377.10
2120.4612	Entsch.v.Gemeinden u.Gde.verbänden		10'800.00				10'103.15
2120.4631	Beiträge von Kantonen u. Konkordaten		1'100.00		3'500.00		-255.00
213	Oberstufe	2'270'600.00	40'600.00	2'250'900.00	67'400.00	2'221'879.60	46'247.65
	Nettoaufwand		2'230'000.00		2'183'500.00		2'175'631.95
2130	Sekundarstufe I	2'270'600.00	40'600.00	2'250'900.00	67'400.00	2'221'879.60	46'247.65
2130.3010	Löhne des Verwaltungs- und Betriebspersonals	500.00		500.00			
2130.3020	Löhne der Lehrpersonen	3'000.00		3'000.00		971.55	
2130.3050	AG-Beitr.AHV,IV,EO,ALV,Verwaltungskosten	100.00		100.00			
2130.3053	AG-Beiträge an Unfallversicherungen	100.00		100.00			
2130.3054	AG-Beiträge an Familienausgleichskasse	100.00		100.00			
2130.3090	Aus- und Weiterbildung des Personals	10'400.00		10'000.00		11'165.15	
2130.3099	Übriger Personalaufwand	3'700.00		2'500.00		2'602.40	
2130.3100	Büromaterial	3'200.00		3'200.00		2'809.09	
2130.3101	Betriebs-, Verbrauchsmaterial	3'300.00		3'300.00		4'437.00	
2130.3102	Drucksachen, Publikationen	15'200.00		15'200.00		12'109.35	
2130.3103	Fachliteratur, Zeitschriften	1'600.00		1'600.00		1'588.20	
2130.3104	Lehrmittel	142'200.00		153'200.00		129'841.82	
2130.3105	Lebensmittel	34'100.00		35'500.00		25'921.35	
2130.3111	Maschinen, Geräte und Fahrzeuge	5'800.00		5'400.00		69'699.80	
2130.3113	Hardware	10'300.00		1'000.00			
2130.3118	Immateriellen Anlagen	1'000.00		1'300.00		689.61	
2130.3119	Übrige nicht aktivierbare Anlagen	900.00		1'500.00			
2130.3130	Dienstleistungen Dritter	3'700.00		1'600.00		739.25	
2130.3133	Informatik-Nutzungsaufwand	5'900.00		2'400.00		861.60	
2130.3151	Unterh.App.,Masch.,Geräte,Fahrz.,Werkz.	4'800.00		12'900.00		6'657.95	

Erfolgsrechnung nach Funktionen

		Budget 2022		Budget 2021		Rechnung 2020	
		Aufwand	Ertrag	Aufwand	Ertrag	Aufwand	Ertrag
2130.3153	Informatik-Unterhalt (Hardware)					270.35	
2130.3158	Unterhalt immaterielle Anlagen	500.00		500.00		394.18	
2130.3159	Unterhalt übrige mobile Anlagen	200.00		200.00		176.75	
2130.3611	Entschädigungen an Kantone u. Konkordate	1'878'600.00		1'815'600.00		1'763'991.60	
2130.3612	Entsch.an Gde. und Gde.verbände	141'400.00		180'200.00		186'952.60	
2130.4250	Verkäufe		400.00		700.00		360.00
2130.4260	Rückerstattungen und Kostenbeteiligungen Dritter		10'000.00		10'000.00		15'080.15
2130.4611	Entsch. von Kantonen u. Konkordaten		12'500.00		11'500.00		6'552.55
2130.4612	Entsch.v.Gemeinden u.Gde.verbänden		12'900.00		38'700.00		24'746.95
2130.4630	Beiträge vom Bund		3'000.00		5'000.00		63.00
2130.4631	Beiträge von Kantonen u. Konkordaten		1'800.00		1'500.00		-555.00
214	Musikschulen	238'700.00		249'100.00		226'866.80	
	Nettoaufwand		238'700.00		249'100.00		226'866.80
2140	Musikschulen	238'700.00		249'100.00		226'866.80	
2140.3636	Beitr.an priv.Organisat.o.Erwerbszweck	238'700.00		249'100.00		226'866.80	
217	Schulliegenschaften	4'599'900.00	179'100.00	4'540'200.00	175'900.00	4'462'433.45	147'912.85
	Nettoaufwand		4'420'800.00		4'364'300.00		4'314'520.60
2170	Schulliegenschaften	4'599'900.00	179'100.00	4'540'200.00	175'900.00	4'462'433.45	147'912.85
2170.3010	Löhne des Verwaltungs- und Betriebspersonals	1'124'700.00		1'116'700.00		1'017'619.70	
2170.3040	Kinder- und Ausbildungszulagen	4'800.00		7'200.00		8'980.00	
2170.3050	AG-Beitr.AHV,IV,EO,ALV,Verwaltungskosten	73'700.00		73'200.00		62'912.70	
2170.3052	AG-Beiträge an Pensionskassen	107'000.00		112'000.00		105'132.00	
2170.3053	AG-Beiträge an Unfallversicherungen	33'200.00		35'800.00		30'389.40	
2170.3054	AG-Beiträge an Familienausgleichskasse	17'400.00		17'900.00		15'235.70	
2170.3055	AG-Beiträge an Krankentaggeldvers.	10'800.00		10'500.00		9'640.05	
2170.3090	Aus- und Weiterbildung des Personals	1'200.00		3'700.00		4'155.25	
2170.3091	Personalwerbung			1'000.00			
2170.3099	Übriger Personalaufwand	2'800.00		2'000.00		3'750.90	
2170.3100	Büromaterial	500.00		500.00			
2170.3101	Betriebs-, Verbrauchsmaterial	151'100.00		148'900.00		144'231.95	
2170.3102	Drucksachen, Publikationen	100.00		100.00		78.15	
2170.3103	Fachliteratur, Zeitschriften					400.00	
2170.3110	Büromöbel und Geräte	49'000.00		73'900.00		33'352.25	
2170.3111	Maschinen, Geräte und Fahrzeuge	27'100.00		21'100.00		29'897.70	
2170.3112	Kleider, Wäsche, Vorhänge	4'500.00		3'500.00		2'816.65	
2170.3113	Hardware					7'468.00	

Erfolgsrechnung nach Funktionen

		Budget 2022		Budget 2021		Rechnung 2020	
		Aufwand	Ertrag	Aufwand	Ertrag	Aufwand	Ertrag
2170.3119	Übrige nicht aktivierbare Anlagen	10'800.00		52'600.00		18'273.55	
2170.3120	Ver- und Entsorgung Liegenschaften Verwaltungsvermögen	587'000.00		565'700.00		557'704.75	
2170.3130	Dienstleistungen Dritter	130'800.00		148'300.00		124'651.30	
2170.3131	Planungen und Projektierungen Dritter			40'000.00			
2170.3132	Honor.ext.Berater,Gutachter,Fachexp.etc.	10'200.00		4'700.00		14'081.00	
2170.3133	Informatik-Nutzungsaufwand	2'000.00		2'000.00			
2170.3134	Sachversicherungsprämien	42'000.00		42'500.00		43'815.85	
2170.3137	Steuern und Abgaben	100.00		100.00		36.45	
2170.3144	Unterhalt Hochbauten, Gebäude	442'100.00		427'800.00		646'797.40	
2170.3149	Unterhalt übrige Sachanlagen	208'500.00		81'300.00		65'017.40	
2170.3150	Unterhalt Büromöbel und Geräte	2'700.00				1'013.55	
2170.3151	Unterh.App.,Masch.,Geräte,Fahrz.,Werkz.	37'200.00		32'300.00		18'498.45	
2170.3160	Miete und Pacht Liegenschaften	32'000.00		32'000.00		32'000.00	
2170.3161	Mieten, Benützungskosten Anlagen	2'000.00		6'500.00		4'557.10	
2170.3170	Reisekosten und Spesen	3'600.00		4'300.00		3'419.80	
2170.3190	Schadenersatzleistungen	300.00		300.00		300.00	
2170.3199	Übriger Betriebsaufwand			200.00		172.55	
2170.3300	Planm.Abschreibungen Sachanlagen	1'437'900.00		1'437'400.00		1'411'111.90	
2170.3910	Int.Verr.von Dienstleistungen	42'800.00		34'200.00		44'922.00	
2170.4240	Benützungsgebühren und Dienstleistungen		2'000.00		2'100.00		750.00
2170.4260	Rückerstattungen und Kostenbeteiligungen Dritter		16'600.00		16'700.00		14'346.00
2170.4470	Pacht- und Mietzinse Liegenschaften VV		76'900.00		76'100.00		77'285.80
2170.4472	Vergüt.für Benützungen Liegenschaften VV		56'900.00		57'700.00		29'076.00
2170.4631	Beiträge von Kantonen u. Konkordaten		3'000.00				2'980.00
2170.4699	Rückverteilungen		1'600.00		1'500.00		1'743.55
2170.4920	Int.Verr.von Pacht, Mieten,Benützungsk.		22'100.00		21'800.00		21'731.50
218	Tagesbetreuung	501'700.00	321'000.00	458'800.00	280'000.00	696'993.20	387'925.00
	Nettoaufwand		180'700.00		178'800.00		309'068.20
2180	Tagesbetreuung	501'700.00	321'000.00	458'800.00	280'000.00	696'993.20	387'925.00
2180.3101	Betriebs-, Verbrauchsmaterial	8'800.00		6'600.00		7'823.85	
2180.3104	Lehrmittel	2'600.00		1'000.00		2'649.25	
2180.3110	Büromöbel und Geräte	4'000.00		10'000.00		6'547.60	
2180.3111	Maschinen, Geräte und Fahrzeuge					799.00	
2180.3113	Hardware					1'357.00	
2180.3119	Übrige nicht aktivierbare Anlagen					2'184.60	
2180.3120	Ver- und Entsorgung Liegenschaften Verwaltungsvermögen	20'700.00		24'800.00		10'598.35	
2180.3130	Dienstleistungen Dritter	4'100.00		4'000.00		10'092.40	
2180.3132	Honor.ext.Berater,Gutachter,Fachexp.etc.	500.00		500.00		21'687.20	

Erfolgsrechnung nach Funktionen

		Budget 2022		Budget 2021		Rechnung 2020	
		Aufwand	Ertrag	Aufwand	Ertrag	Aufwand	Ertrag
2180.3134	Sachversicherungsprämien	1'400.00		1'000.00		404.85	
2180.3144	Unterhalt Hochbauten, Gebäude	19'300.00		21'400.00		149'745.60	
2180.3149	Unterhalt übrige Sachanlagen	4'000.00				8'008.15	
2180.3151	Unterh.App.,Masch.,Geräte,Fahrz.,Werkz.	300.00					
2180.3300	Planm.Abschreibungen Sachanlagen	6'000.00		6'500.00		5'993.05	
2180.3635	Beiträge an private Unternehmungen	430'000.00		383'000.00		469'102.30	
2180.4631	Beiträge von Kantonen u. Konkordaten		321'000.00		280'000.00		387'925.00
219	Obligatorische Schule	1'197'300.00	94'600.00	1'253'200.00	126'000.00	1'056'831.15	101'265.00
	Nettoaufwand		1'102'700.00		1'127'200.00		955'566.15
2190	Schulverwaltung	213'900.00		212'900.00		218'589.70	
2190.3010	Löhne des Verwaltungs- und Betriebspersonals	162'000.00		157'500.00		159'381.35	
2190.3050	AG-Beitr.AHV,IV,EO,ALV,Verwaltungskosten	10'500.00		10'200.00		9'967.60	
2190.3052	AG-Beiträge an Pensionskassen	21'300.00		22'800.00		20'722.20	
2190.3053	AG-Beiträge an Unfallversicherungen	800.00		800.00		759.40	
2190.3054	AG-Beiträge an Familienausgleichskasse	2'500.00		2'500.00		2'407.35	
2190.3055	AG-Beiträge an Krankentaggeldvers.	1'800.00		1'700.00		1'696.65	
2190.3090	Aus- und Weiterbildung des Personals	500.00		500.00		300.00	
2190.3099	Übriger Personalaufwand	100.00		100.00		314.60	
2190.3100	Büromaterial	400.00		400.00		258.05	
2190.3102	Drucksachen, Publikationen	500.00		500.00		808.75	
2190.3118	Immateriellen Anlagen					2'123.85	
2190.3130	Dienstleistungen Dritter	6'400.00		6'400.00		14'238.55	
2190.3133	Informatik-Nutzungsaufwand	6'700.00		9'100.00		1'292.40	
2190.3158	Unterhalt immaterielle Anlagen					3'984.90	
2190.3161	Mieten, Benützungskosten Anlagen	100.00		100.00		11.45	
2190.3170	Reisekosten und Spesen	300.00		300.00		322.60	
2191	Schulleitung	11'200.00	2'700.00	11'200.00	2'700.00	5'729.70	
2191.3090	Aus- und Weiterbildung des Personals	4'100.00		5'000.00		700.00	
2191.3099	Übriger Personalaufwand	1'300.00		100.00		377.90	
2191.3100	Büromaterial	500.00		500.00		539.25	
2191.3102	Drucksachen, Publikationen	2'100.00		2'100.00		1'268.20	
2191.3103	Fachliteratur, Zeitschriften	100.00		100.00		57.80	
2191.3130	Dienstleistungen Dritter	800.00		800.00		750.00	
2191.3161	Mieten, Benützungskosten Anlagen	200.00		200.00		29.65	
2191.3170	Reisekosten und Spesen	2'100.00		2'400.00		2'006.90	
2191.4260	Rückerstattungen und Kostenbeteiligungen Dritter		2'700.00		2'700.00		

Erfolgsrechnung nach Funktionen

		Budget 2022		Budget 2021		Rechnung 2020	
		Aufwand	Ertrag	Aufwand	Ertrag	Aufwand	Ertrag
2192	Schulbibliothek	24'900.00		23'600.00	100.00	21'460.45	
2192.3100	Büromaterial	1'200.00		1'200.00		774.45	
2192.3101	Betriebs-, Verbrauchsmaterial	900.00				73.00	
2192.3103	Fachliteratur, Zeitschriften	19'600.00		19'200.00		17'317.35	
2192.3130	Dienstleistungen Dritter					193.85	
2192.3133	Informatik-Nutzungsaufwand	3'200.00		3'200.00		3'101.80	
2192.4260	Rückerstattungen und Kostenbeteiligungen Dritter				100.00		
2193	Schulveranstaltungen	77'500.00		78'300.00		37'365.45	232.20
2193.3010	Löhne des Verwaltungs- und Betriebspersonals	17'200.00		17'200.00		3'670.20	
2193.3050	AG-Beitr.AHV,IV,EO,ALV,Verwaltungskosten	500.00		500.00			
2193.3053	AG-Beiträge an Unfallversicherungen	100.00		100.00		14.50	
2193.3054	AG-Beiträge an Familienausgleichskasse	200.00		200.00			
2193.3091	Personalwerbung	100.00		100.00		30.00	
2193.3101	Betriebs-, Verbrauchsmaterial	7'300.00		6'500.00		3'246.55	
2193.3102	Drucksachen, Publikationen	1'000.00		1'000.00		193.85	
2193.3105	Lebensmittel	8'800.00		12'600.00		8'602.45	
2193.3130	Dienstleistungen Dritter	22'700.00		20'500.00		19'536.05	
2193.3160	Miete und Pacht Liegenschaften	700.00		700.00		125.00	
2193.3161	Mieten, Benützungskosten Anlagen	100.00		100.00		180.05	
2193.3170	Reisekosten und Spesen	18'800.00		18'800.00		1'766.80	
2193.4260	Rückerstattungen und Kostenbeteiligungen Dritter						232.20
2194	Freiwilliger Schulsport	105'200.00	68'600.00	103'400.00	101'000.00	87'060.45	64'187.00
2194.3010	Löhne des Verwaltungs- und Betriebspersonals	94'700.00		93'500.00		69'188.20	
2194.3050	AG-Beitr.AHV,IV,EO,ALV,Verwaltungskosten	4'700.00		4'600.00		2'029.05	
2194.3052	AG-Beiträge an Pensionskassen	300.00					
2194.3053	AG-Beiträge an Unfallversicherungen	200.00		200.00		163.55	
2194.3054	AG-Beiträge an Familienausgleichskasse	100.00				490.10	
2194.3055	AG-Beiträge an Krankentaggeldvers.	200.00		100.00			
2194.3090	Aus- und Weiterbildung des Personals	900.00		900.00		250.00	
2194.3101	Betriebs-, Verbrauchsmaterial	200.00		200.00		323.10	
2194.3102	Drucksachen, Publikationen	1'200.00		1'200.00		947.75	
2194.3104	Lehrmittel	2'400.00		2'400.00		2'441.70	
2194.3130	Dienstleistungen Dritter	300.00		300.00		300.00	
2194.3170	Reisekosten und Spesen					847.00	
2194.3181	Tatsächliche Forderungsverluste					10'080.00	
2194.4260	Rückerstattungen und Kostenbeteiligungen Dritter		42'000.00		55'000.00		41'940.00
2194.4630	Beiträge vom Bund		25'000.00		40'000.00		17'444.00
2194.4631	Beiträge von Kantonen u. Konkordaten		1'600.00		6'000.00		4'803.00

Erfolgsrechnung nach Funktionen

		Budget 2022		Budget 2021		Rechnung 2020	
		Aufwand	Ertrag	Aufwand	Ertrag	Aufwand	Ertrag
2195	Schülertransporte	85'000.00		153'500.00		43'459.05	
2195.3130	Dienstleistungen Dritter	85'000.00		153'500.00		43'099.05	
2195.3611	Entschädigungen an Kantone u. Konkordate					360.00	
2196	Elternmitarbeit	400.00		400.00		312.05	
2196.3199	Übriger Betriebsaufwand	400.00		400.00		312.05	
2197	Schulsozialdienst	226'900.00	21'300.00	222'600.00	21'200.00	217'172.10	21'304.00
2197.3010	Löhne des Verwaltungs- und Betriebspersonals	174'600.00		173'300.00		171'971.05	
2197.3050	AG-Beitr.AHV,IV,EO,ALV,Verwaltungskosten	11'300.00		11'200.00		11'035.15	
2197.3052	AG-Beiträge an Pensionskassen	23'800.00		25'900.00		23'314.20	
2197.3053	AG-Beiträge an Unfallversicherungen	900.00		900.00		817.65	
2197.3054	AG-Beiträge an Familienausgleichskasse	2'700.00		2'700.00		2'665.45	
2197.3055	AG-Beiträge an Krankentaggeldvers.	1'900.00		1'900.00		1'822.10	
2197.3090	Aus- und Weiterbildung des Personals	3'500.00		2'400.00		2'180.00	
2197.3099	Übriger Personalaufwand	300.00		300.00		300.00	
2197.3100	Büromaterial	100.00		400.00		57.75	
2197.3101	Betriebs-, Verbrauchsmaterial	100.00		100.00			
2197.3102	Drucksachen, Publikationen	500.00		500.00		464.45	
2197.3103	Fachliteratur, Zeitschriften	300.00		200.00		198.30	
2197.3105	Lebensmittel	200.00		100.00		99.90	
2197.3110	Büromöbel und Geräte	4'200.00					
2197.3130	Dienstleistungen Dritter	1'200.00		1'400.00		1'076.20	
2197.3134	Sachversicherungsprämien	100.00		100.00		8.55	
2197.3158	Unterhalt immaterielle Anlagen	700.00		700.00		684.00	
2197.3170	Reisekosten und Spesen	500.00		500.00		477.35	
2197.4631	Beiträge von Kantonen u. Konkordaten		21'300.00		21'200.00		21'304.00
2199	Nicht aufteilbares Schule (ordentlicher Unterricht)	452'300.00	2'000.00	447'300.00	1'000.00	425'682.20	15'541.80
2199.3099	Übriger Personalaufwand	700.00		700.00		517.50	
2199.3101	Betriebs-, Verbrauchsmaterial					7'811.12	
2199.3113	Hardware	15'000.00		15'000.00			
2199.3130	Dienstleistungen Dritter	84'900.00		84'100.00		66'818.03	
2199.3133	Informatik-Nutzungsaufwand	34'000.00		26'000.00		14'048.95	
2199.3134	Sachversicherungsprämien	1'500.00		1'500.00		1'356.40	
2199.3153	Informatik-Unterhalt (Hardware)	100.00				3'244.05	
2199.3158	Unterhalt immaterielle Anlagen	5'400.00		5'400.00		4'613.05	
2199.3300	Planm.Abschreibungen Sachanlagen	102'700.00		102'700.00		102'549.20	
2199.3320	Planm.Abschreibungen immat.Anlagen	208'000.00		211'900.00		207'960.25	

Erfolgsrechnung nach Funktionen

		Budget 2022		Budget 2021		Rechnung 2020	
		Aufwand	Ertrag	Aufwand	Ertrag	Aufwand	Ertrag
2199.3321	Ausserplanm.Abschreib.immat.Anlagen					16'763.65	
2199.4250	Verkäufe						9'557.50
2199.4260	Rückerstattungen und Kostenbeteiligungen Dritter		2'000.00		1'000.00		5'984.30
29	Übriges Bildungswesen	358'000.00	1'000.00	279'700.00	1'000.00	249'861.20	
	Nettoaufwand		357'000.00		278'700.00		249'861.20
291	Verwaltung	349'400.00		273'100.00		248'651.20	
	Nettoaufwand		349'400.00		273'100.00		248'651.20
2910	Verwaltung	349'400.00		273'100.00		248'651.20	
2910.3000	Löhne, Tag- und Sitzungsgelder an Behörden und Kommissionen	3'200.00		3'200.00		2'620.00	
2910.3010	Löhne des Verwaltungs- und Betriebspersonals	272'200.00		189'800.00		190'819.10	
2910.3040	Kinder- und Ausbildungszulagen	2'400.00		2'400.00		2'000.00	
2910.3050	AG-Beitr.AHV,IV,EO,ALV,Verwaltungskosten	17'700.00		12'400.00		12'216.15	
2910.3052	AG-Beiträge an Pensionskassen	40'600.00		32'500.00		29'535.30	
2910.3053	AG-Beiträge an Unfallversicherungen	1'300.00		900.00		873.60	
2910.3054	AG-Beiträge an Familienausgleichskasse	4'200.00		3'000.00		2'963.35	
2910.3055	AG-Beiträge an Krankentaggeldvers.	2'900.00		2'100.00		2'036.30	
2910.3090	Aus- und Weiterbildung des Personals	500.00		500.00			
2910.3099	Übriger Personalaufwand			100.00		384.90	
2910.3100	Büromaterial	200.00		300.00		70.90	
2910.3101	Betriebs-, Verbrauchsmaterial			200.00			
2910.3102	Drucksachen, Publikationen	200.00		500.00		171.75	
2910.3103	Fachliteratur, Zeitschriften	100.00		100.00		37.00	
2910.3130	Dienstleistungen Dritter	500.00		1'700.00		1'553.00	
2910.3132	Honor.ext.Berater,Gutachter,Fachexp.etc.			20'000.00		2'202.85	
2910.3161	Mieten, Benützungskosten Anlagen	100.00		100.00			
2910.3170	Reisekosten und Spesen	1'000.00		1'000.00		967.00	
2910.3199	Übriger Betriebsaufwand	2'300.00		2'300.00		200.00	
299	Bildung	8'600.00	1'000.00	6'600.00	1'000.00	1'210.00	
	Nettoaufwand		7'600.00		5'600.00		1'210.00
2990	Übrige Bildung	8'600.00	1'000.00	6'600.00	1'000.00	1'210.00	
2990.3000	Löhne, Tag- und Sitzungsgelder an Behörden und Kommissionen	1'500.00		1'500.00		1'110.00	
2990.3050	AG-Beitr.AHV,IV,EO,ALV,Verwaltungskosten	100.00		100.00			
2990.3053	AG-Beiträge an Unfallversicherungen	100.00		100.00			

Erfolgsrechnung nach Funktionen

		Budget 2022		Budget 2021		Rechnung 2020	
		Aufwand	Ertrag	Aufwand	Ertrag	Aufwand	Ertrag
2990.3054	AG-Beiträge an Familienausgleichskasse	100.00		100.00			
2990.3199	Übriger Betriebsaufwand	800.00		800.00		100.00	
2990.3637	Beiträge an private Haushalte	6'000.00		4'000.00			
2990.4260	Rückerstattungen und Kostenbeteiligungen Dritter		1'000.00		1'000.00		
3	Kultur, Sport und Freizeit, Kirche	1'409'700.00	325'900.00	1'398'600.00	415'400.00	1'586'479.02	632'386.60
	Nettoaufwand		1'083'800.00		983'200.00		954'092.42
31	Kulturerbe	172'400.00	139'900.00	210'000.00	207'400.00	448'078.45	446'508.90
	Nettoaufwand		32'500.00		2'600.00		1'569.55
311	Museen und bildende Kunst	2'500.00		2'600.00		1'569.55	
	Nettoaufwand		2'500.00		2'600.00		1'569.55
3110	Museen und bildende Kunst	2'500.00		2'600.00		1'569.55	
3110.3134	Sachversicherungsprämien	1'600.00		1'700.00		1'569.55	
3110.3181	Tatsächliche Forderungsverluste	500.00		500.00			
3110.3637	Beiträge an private Haushalte	400.00		400.00			
312	Denkmalpflege und Heimatschutz	169'900.00	139'900.00	207'400.00	207'400.00	446'508.90	446'508.90
	Nettoaufwand		30'000.00				
3121	Höchhus	169'900.00	139'900.00	207'400.00	207'400.00	446'508.90	446'508.90
3121.3010	Löhne des Verwaltungs- und Betriebspersonals	10'000.00		8'700.00		8'659.05	
3121.3050	AG-Beitr.AHV,IV,EO,ALV,Verwaltungskosten	700.00		600.00		535.30	
3121.3052	AG-Beiträge an Pensionskassen	900.00					
3121.3053	AG-Beiträge an Unfallversicherungen	100.00		300.00		264.10	
3121.3054	AG-Beiträge an Familienausgleichskasse	200.00		200.00		131.60	
3121.3055	AG-Beiträge an Krankentaggeldvers.	100.00		100.00		72.90	
3121.3101	Betriebs-, Verbrauchsmaterial	1'700.00		1'700.00		38'745.40	
3121.3102	Drucksachen, Publikationen	2'000.00		1'000.00		3'284.35	
3121.3111	Maschinen, Geräte und Fahrzeuge	3'000.00		3'000.00		10'131.10	
3121.3120	Ver- und Entsorgung Liegenschaften Verwaltungsvermögen	17'500.00		17'500.00		14'547.30	
3121.3130	Dienstleistungen Dritter	10'000.00		9'000.00		8'334.00	
3121.3132	Honor.ext.Berater,Gutachter,Fachexp.etc.					2'795.95	
3121.3134	Sachversicherungsprämien	7'300.00		7'300.00		7'077.70	
3121.3144	Unterhalt Hochbauten, Gebäude	26'000.00		15'500.00		64'246.20	
3121.3151	Unterh.App.,Masch.,Geräte,Fahrz.,Werkz.	6'000.00		2'000.00		14'513.40	
3121.3160	Miete und Pacht Liegenschaften	70'000.00		70'000.00		70'000.00	
3121.3180	Wertberichtigungen auf Forderungen					13'034.80	

Erfolgsrechnung nach Funktionen

		Budget 2022		Budget 2021		Rechnung 2020	
		Aufwand	Ertrag	Aufwand	Ertrag	Aufwand	Ertrag
3121.3181	Tatsächliche Forderungsverluste					6'861.80	
3121.3199	Übriger Betriebsaufwand	100.00		100.00		12.95	
3121.3640	Wertberichtigungen Darlehen VV					54'999.00	
3121.3650	Wertberichtigungen Beteiligungen VV					94'999.00	
3121.3893	Einlagen in Vorfinanzierungen des EK			57'900.00			
3121.3910	Int.Verr.von Dienstleistungen	14'300.00		12'500.00		33'263.00	
3121.4260	Rückerstattungen und Kostenbeteiligungen Dritter		26'000.00		26'000.00		80'121.70
3121.4450	Erträge aus Darlehen VV		64'400.00		64'400.00		64'665.85
3121.4470	Pacht- und Mietzinse Liegenschaften VV		42'000.00		92'100.00		84'986.95
3121.4472	Vergüt.für Benützung Liegenschaften VV		7'500.00		9'400.00		7'258.70
3121.4893	Entnahmen aus Vorfinanzierungen des EK				15'500.00		209'475.70
32	Kultur, übrige	436'900.00	23'200.00	382'400.00	26'000.00	314'569.10	22'407.15
	Nettoaufwand		413'700.00		356'400.00		292'161.95
321	Bibliotheken	129'900.00	22'700.00	124'400.00	25'000.00	125'107.30	21'407.15
	Nettoaufwand		107'200.00		99'400.00		103'700.15
3210	Bibliotheken	129'900.00	22'700.00	124'400.00	25'000.00	125'107.30	21'407.15
3210.3010	Löhne des Verwaltungs- und Betriebspersonals	46'600.00		45'600.00		44'211.30	
3210.3050	AG-Beitr.AHV,IV,EO,ALV,Verwaltungskosten	3'000.00		2'900.00		2'837.50	
3210.3052	AG-Beiträge an Pensionskassen	3'000.00		3'200.00		2'604.00	
3210.3053	AG-Beiträge an Unfallversicherungen	300.00		300.00		189.60	
3210.3054	AG-Beiträge an Familienausgleichskasse	700.00		800.00		685.30	
3210.3055	AG-Beiträge an Krankentaggeldvers.	300.00		300.00		247.60	
3210.3090	Aus- und Weiterbildung des Personals	500.00		500.00		538.50	
3210.3099	Übriger Personalaufwand					254.70	
3210.3100	Büromaterial	1'900.00		1'900.00		1'862.60	
3210.3101	Betriebs-, Verbrauchsmaterial	300.00		300.00		303.90	
3210.3102	Drucksachen, Publikationen	300.00		400.00		282.40	
3210.3103	Fachliteratur, Zeitschriften	28'600.00		26'000.00		26'058.20	
3210.3105	Lebensmittel	300.00		300.00			
3210.3106	Medizinisches Material	100.00		100.00		29.80	
3210.3113	Hardware					744.50	
3210.3120	Ver- und Entsorgung Liegenschaften Verwaltungsvermögen	600.00		600.00		542.75	
3210.3130	Dienstleistungen Dritter	3'500.00		3'400.00		4'952.25	
3210.3133	Informatik-Nutzungsaufwand	5'200.00		5'200.00		5'169.55	
3210.3134	Sachversicherungsprämien	100.00		100.00		84.95	
3210.3150	Unterhalt Büromöbel und Geräte	200.00					
3210.3158	Unterhalt immaterielle Anlagen	100.00					

Erfolgsrechnung nach Funktionen

		Budget 2022		Budget 2021		Rechnung 2020	
		Aufwand	Ertrag	Aufwand	Ertrag	Aufwand	Ertrag
3210.3192	Abgeltung von Rechten	1'500.00		100.00		1'462.40	
3210.3612	Entsch.an Gde. und Gde.verbände	1'600.00		1'400.00		1'475.50	
3210.3910	Int.Verr.von Dienstleistungen	6'600.00		6'600.00		6'003.00	
3210.3920	Int.Verr.von Pacht,Mieten,Benützungsk.	24'600.00		24'400.00		24'567.00	
3210.4210	Gebühren für Amtshandlungen						2'052.00
3210.4240	Benützungsgebühren und Dienstleistungen		21'200.00		23'800.00		18'111.00
3210.4250	Verkäufe		400.00		400.00		325.90
3210.4260	Rückerstattungen und Kostenbeteiligungen Dritter		300.00				278.25
3210.4910	Int.Verr.von Dienstleistungen		800.00		800.00		640.00
322	Musik und Theater	89'000.00	500.00	58'300.00	1'000.00	35'561.55	1'000.00
	Nettoaufwand		88'500.00		57'300.00		34'561.55
3220	Musik und Theater	89'000.00	500.00	58'300.00	1'000.00	35'561.55	1'000.00
3220.3120	Ver- und Entsorgung Liegenschaften Verwaltungsvermögen	1'500.00		3'000.00		2'200.00	
3220.3160	Miete und Pacht Liegenschaften	4'100.00		8'100.00		8'040.00	
3220.3181	Tatsächliche Forderungsverluste	29'500.00		4'700.00		13'150.00	
3220.3300	Planm.Abschreibungen Sachanlagen	41'700.00		35'700.00			
3220.3636	Beitr.an priv.Organisat.o.Erwerbszweck	12'200.00		6'800.00		12'171.55	
3220.4260	Rückerstattungen und Kostenbeteiligungen Dritter		500.00		1'000.00		1'000.00
329	Kultur	218'000.00		199'700.00		153'900.25	
	Nettoaufwand		218'000.00		199'700.00		153'900.25
3290	Übrige Kultur	95'200.00		91'300.00		91'335.80	
3290.3632	Beiträge an Gemeinden und Gde.verbände	95'200.00		91'300.00		91'214.00	
3290.3920	Int.Verr.von Pacht,Mieten,Benützungsk.					121.80	
3291	Kultur- und Dorfveranstaltungen	56'800.00		42'200.00		11'024.60	
3291.3010	Löhne des Verwaltungs- und Betriebspersonals					600.00	
3291.3101	Betriebs-, Verbrauchsmaterial	1'000.00		1'000.00		737.20	
3291.3102	Drucksachen, Publikationen	9'900.00		1'800.00		2'604.10	
3291.3130	Dienstleistungen Dritter	39'900.00		33'900.00		6'630.15	
3291.3181	Tatsächliche Forderungsverluste	5'000.00		5'000.00			
3291.3612	Entsch.an Gde. und Gde.verbände	500.00		500.00			
3291.3636	Beitr.an priv.Organisat.o.Erwerbszweck	500.00				453.15	
3292	Dorfschmuck und -verschönerungen	66'000.00		66'200.00		51'539.85	
3292.3101	Betriebs-, Verbrauchsmaterial	26'300.00		26'300.00		22'370.15	
3292.3109	Übriger Material- und Warenaufwand	4'000.00		4'000.00		3'263.70	

Erfolgsrechnung nach Funktionen

		Budget 2022		Budget 2021		Rechnung 2020	
		Aufwand	Ertrag	Aufwand	Ertrag	Aufwand	Ertrag
3292.3120	Ver- und Entsorgung Liegenschaften Verwaltungsvermögen	22'000.00		22'000.00		18'025.45	
3292.3149	Unterhalt übrige Sachanlagen	12'500.00		12'700.00		7'880.55	
3292.3636	Beitr.an priv.Organisat.o.Erwerbszweck	1'200.00		1'200.00			
33	Medien	46'000.00		46'800.00		52'201.40	
	Nettoaufwand		46'000.00		46'800.00		52'201.40
332	Massenmedien	46'000.00		46'800.00		52'201.40	
	Nettoaufwand		46'000.00		46'800.00		52'201.40
3320	Massenmedien	46'000.00		46'800.00		52'201.40	
3320.3102	Drucksachen, Publikationen	25'100.00		24'800.00		25'002.60	
3320.3130	Dienstleistungen Dritter	5'500.00		5'000.00		6'688.20	
3320.3133	Informatik-Nutzungsaufwand	12'400.00		14'000.00		14'003.80	
3320.3137	Steuern und Abgaben	1'000.00		1'000.00		910.00	
3320.3611	Entschädigungen an Kantone u. Konkordate	2'000.00		2'000.00		5'596.80	
34	Sport und Freizeit	745'200.00	162'800.00	753'900.00	182'000.00	762'933.47	163'470.55
	Nettoaufwand		582'400.00		571'900.00		599'462.92
341	Sport	624'200.00	162'800.00	639'500.00	182'000.00	646'931.72	163'470.55
	Nettoaufwand		461'400.00		457'500.00		483'461.17
3410	Sport	177'600.00		170'800.00		165'992.40	
3410.3101	Betriebs-, Verbrauchsmaterial	1'500.00					
3410.3119	Übrige nicht aktivierbare Anlagen	3'000.00		4'000.00			
3410.3149	Unterhalt übrige Sachanlagen	1'200.00		1'200.00			
3410.3181	Tatsächliche Forderungsverluste	11'500.00		5'100.00		60.00	
3410.3300	Planm.Abschreibungen Sachanlagen	111'900.00		111'800.00		111'766.70	
3410.3632	Beiträge an Gemeinden und Gde.verbände					7'500.00	
3410.3636	Beitr.an priv.Organisat.o.Erwerbszweck	48'500.00		48'700.00		46'665.70	
3411	Schwimmbad	446'600.00	162'800.00	468'700.00	182'000.00	480'939.32	163'470.55
3411.3010	Löhne des Verwaltungs- und Betriebspersonals	174'400.00		173'600.00		168'406.95	
3411.3040	Kinder- und Ausbildungszulagen	2'000.00		2'000.00		1'920.00	
3411.3050	AG-Beitr.AHV,IV,EO,ALV,Verwaltungskosten	11'300.00		11'200.00		10'507.65	
3411.3052	AG-Beiträge an Pensionskassen	19'600.00		21'500.00		18'940.80	
3411.3053	AG-Beiträge an Unfallversicherungen	5'200.00		5'500.00		5'175.60	
3411.3054	AG-Beiträge an Familienausgleichskasse	2'700.00		2'700.00		2'537.90	
3411.3055	AG-Beiträge an Krankentaggeldvers.	1'800.00		1'800.00		1'686.05	

Erfolgsrechnung nach Funktionen

		Budget 2022		Budget 2021		Rechnung 2020	
		Aufwand	Ertrag	Aufwand	Ertrag	Aufwand	Ertrag
3411.3090	Aus- und Weiterbildung des Personals	1'700.00		1'700.00			
3411.3100	Büromaterial	1'500.00		1'300.00		1'340.25	
3411.3101	Betriebs-, Verbrauchsmaterial	45'400.00		44'900.00		34'257.25	
3411.3110	Büromöbel und Geräte	7'500.00					
3411.3111	Maschinen, Geräte und Fahrzeuge	1'200.00		1'200.00		3'133.20	
3411.3112	Kleider, Wäsche, Vorhänge	1'500.00		1'500.00		745.45	
3411.3113	Hardware					6'939.10	
3411.3118	Immateriellen Anlagen					3'799.65	
3411.3119	Übrige nicht aktivierbare Anlagen					840.10	
3411.3120	Ver- und Entsorgung Liegenschaften Verwaltungsvermögen	58'300.00		56'300.00		53'461.35	
3411.3130	Dienstleistungen Dritter	27'200.00		26'600.00		30'325.87	
3411.3134	Sachversicherungsprämien	2'800.00		2'800.00		2'699.70	
3411.3137	Steuern und Abgaben	100.00		100.00		87.05	
3411.3144	Unterhalt Hochbauten, Gebäude	49'100.00		73'400.00		110'333.25	
3411.3149	Unterhalt übrige Sachanlagen	2'000.00		6'900.00		474.20	
3411.3151	Unterh.App.,Masch.,Geräte,Fahrz.,Werkz.	4'400.00		6'600.00		4'588.85	
3411.3158	Unterhalt immaterielle Anlagen	200.00		200.00		166.70	
3411.3161	Mieten, Benützungskosten Anlagen	1'000.00		1'000.00		1'430.00	
3411.3170	Reisekosten und Spesen	200.00		400.00		176.30	
3411.3181	Tatsächliche Forderungsverluste					3'529.95	
3411.3300	Planm.Abschreibungen Sachanlagen	25'500.00		25'500.00		13'436.15	
3411.4240	Benützungsgebühren und Dienstleistungen		143'800.00		140'000.00		125'756.55
3411.4250	Verkäufe		3'600.00		8'000.00		3'583.05
3411.4260	Rückerstattungen und Kostenbeteiligungen Dritter		1'800.00		3'700.00		3'994.95
3411.4470	Pacht- und Mietzinse Liegenschaften VV		13'600.00		30'300.00		30'136.00
342	Freizeit	121'000.00		114'400.00		116'001.75	
	Nettoaufwand		121'000.00		114'400.00		116'001.75
3420	Freizeit	121'000.00		114'400.00		116'001.75	
3420.3101	Betriebs-, Verbrauchsmaterial	500.00		500.00			
3420.3119	Übrige nicht aktivierbare Anlagen	9'600.00		9'600.00		23'235.25	
3420.3130	Dienstleistungen Dritter	3'200.00		4'200.00		3'191.80	
3420.3134	Sachversicherungsprämien	200.00		200.00		79.40	
3420.3149	Unterhalt übrige Sachanlagen	1'000.00		3'000.00			
3420.3160	Miete und Pacht Liegenschaften	4'300.00		4'300.00		2'132.45	
3420.3181	Tatsächliche Forderungsverluste	9'500.00		9'500.00		8'936.25	
3420.3300	Planm.Abschreibungen Sachanlagen	27'800.00		18'200.00		17'806.30	
3420.3632	Beiträge an Gemeinden und Gde.verbände	39'800.00		39'800.00		39'767.00	
3420.3634	Beiträge an öffentliche Unternehmungen					1'640.30	

Erfolgsrechnung nach Funktionen

		Budget 2022		Budget 2021		Rechnung 2020	
		Aufwand	Ertrag	Aufwand	Ertrag	Aufwand	Ertrag
3420.3636	Beitr.an priv.Organisat.o.Erwerbszweck	25'100.00		25'100.00		19'213.00	
35	Kirchen und religiöse Angelenheiten	9'200.00		5'500.00		8'696.60	
	Nettoaufwand		9'200.00		5'500.00		8'696.60
350	Kirchen und religiöse Angelegenheit	9'200.00		5'500.00		8'696.60	
	Nettoaufwand		9'200.00		5'500.00		8'696.60
3500	Kirchen und religiöse Angelegenheiten	9'200.00		5'500.00		8'696.60	
3500.3181	Tatsächliche Forderungsverluste	500.00		500.00			
3500.3636	Beitr.an priv.Organisat.o.Erwerbszweck	8'700.00		5'000.00		8'696.60	
4	Gesundheit	89'100.00	20'000.00	87'400.00	20'000.00	82'597.35	20'000.00
	Nettoaufwand		69'100.00		67'400.00		62'597.35
43	Gesundheit	89'100.00		87'400.00		76'210.65	
	Nettoaufwand		89'100.00		87'400.00		76'210.65
432	Krankheitsbekämpfung, übrige	100.00		100.00		100.00	
	Nettoaufwand		100.00		100.00		100.00
4320	Krankheitsbekämpfung, übrige	100.00		100.00		100.00	
4320.3636	Beitr.an priv.Organisat.o.Erwerbszweck	100.00		100.00		100.00	
433	Schulgesundheitsdienst	87'500.00		85'800.00		74'610.65	
	Nettoaufwand		87'500.00		85'800.00		74'610.65
4330	Schulgesundheitsdienst	35'700.00		35'300.00		25'678.20	
4330.3010	Löhne des Verwaltungs- und Betriebspersonals	25'500.00		25'500.00		17'241.50	
4330.3050	AG-Beitr.AHV,IV,EO,ALV,Verwaltungskosten	1'500.00		1'500.00		695.35	
4330.3053	AG-Beiträge an Unfallversicherungen	100.00		100.00		38.85	
4330.3054	AG-Beiträge an Familienausgleichskasse	400.00		400.00		167.90	
4330.3100	Büromaterial					79.00	
4330.3102	Drucksachen, Publikationen	900.00		600.00		891.75	
4330.3106	Medizinisches Material	1'800.00		2'500.00		1'448.85	
4330.3130	Dienstleistungen Dritter	200.00		200.00			
4330.3136	Honorare privatärztlicher Tätigkeit	5'300.00		4'500.00		5'115.00	
4331	Schulzahnpflege	51'800.00		50'500.00		48'932.45	
4331.3010	Löhne des Verwaltungs- und Betriebspersonals	2'000.00		2'000.00			

Erfolgsrechnung nach Funktionen

		Budget 2022		Budget 2021		Rechnung 2020	
		Aufwand	Ertrag	Aufwand	Ertrag	Aufwand	Ertrag
4331.3050	AG-Beitr.AHV,IV,EO,ALV,Verwaltungskosten	200.00		200.00			
4331.3053	AG-Beiträge an Unfallversicherungen	100.00		100.00			
4331.3054	AG-Beiträge an Familienausgleichskasse	100.00		100.00			
4331.3102	Drucksachen, Publikationen	1'300.00		1'200.00		1'371.05	
4331.3106	Medizinisches Material	300.00		600.00			
4331.3130	Dienstleistungen Dritter	200.00		200.00			
4331.3136	Honorare privatärztlicher Tätigkeit	47'600.00		46'100.00		47'561.40	
434	Lebensmittelkontrolle	1'500.00		1'500.00		1'500.00	
	Nettoaufwand		1'500.00		1'500.00		1'500.00
4340	Lebensmittelkontrolle	1'500.00		1'500.00		1'500.00	
4340.3632	Beiträge an Gemeinden und Gde.verbände	1'500.00		1'500.00		1'500.00	
49	Gesundheitswesen		20'000.00		20'000.00	6'386.70	20'000.00
	Nettoertrag	20'000.00		20'000.00		13'613.30	
490	Gesundheitswesen		20'000.00		20'000.00	6'386.70	20'000.00
	Nettoertrag	20'000.00		20'000.00		13'613.30	
4900	Gesundheitswesen		20'000.00		20'000.00	6'386.70	20'000.00
4900.3161	Mieten, Benützungskosten Anlagen					6'386.70	
4900.4451	Erträge aus Beteiligungen VV		20'000.00		20'000.00		20'000.00
5	Soziale Sicherheit	27'682'600.00	12'865'600.00	27'170'600.00	12'862'000.00	23'969'726.04	11'503'457.78
	Nettoaufwand		14'817'000.00		14'308'600.00		12'466'268.26
52	Invalidität					168.00	
	Nettoaufwand						168.00
524	Leistungen an Invalide					168.00	
	Nettoaufwand						168.00
5240	Leistungen an Invalide					168.00	
5240.3637	Beiträge an private Haushalte					168.00	
53	Alter + Hinterlassene	4'368'500.00	50'500.00	4'226'700.00	48'500.00	4'047'940.70	50'373.60
	Nettoaufwand		4'318'000.00		4'178'200.00		3'997'567.10
531	Alters- und Hinterlassenenversicherung AHV	250'700.00	50'000.00	256'000.00	48'000.00	207'196.90	50'373.60

Erfolgsrechnung nach Funktionen

		Budget 2022		Budget 2021		Rechnung 2020	
		Aufwand	Ertrag	Aufwand	Ertrag	Aufwand	Ertrag
Nettoaufwand			200'700.00		208'000.00		156'823.30
5310	Alters- und Hinterlassenenversicherung AHV	250'700.00	50'000.00	256'000.00	48'000.00	207'196.90	50'373.60
5310.3010	Löhne des Verwaltungs- und Betriebspersonals	205'500.00		208'100.00		168'945.10	
5310.3050	AG-Beitr.AHV,IV,EO,ALV,Verwaltungskosten	13'200.00		13'400.00		10'338.95	
5310.3052	AG-Beiträge an Pensionskassen	21'600.00		23'900.00		16'597.80	
5310.3053	AG-Beiträge an Unfallversicherungen	1'000.00		1'000.00		804.20	
5310.3054	AG-Beiträge an Familienausgleichskasse	3'100.00		3'300.00		2'501.10	
5310.3055	AG-Beiträge an Krankentaggeldvers.	2'200.00		2'300.00		1'800.15	
5310.3090	Aus- und Weiterbildung des Personals	1'000.00		900.00		2'250.00	
5310.3099	Übriger Personalaufwand	300.00		300.00		1'114.50	
5310.3100	Büromaterial	500.00		400.00		908.80	
5310.3102	Drucksachen, Publikationen	400.00		500.00		251.45	
5310.3103	Fachliteratur, Zeitschriften	100.00		200.00		82.50	
5310.3130	Dienstleistungen Dritter	1'400.00		1'400.00		1'338.75	
5310.3134	Sachversicherungsprämien	100.00		100.00		51.50	
5310.3161	Mieten, Benützungskosten Anlagen	100.00					
5310.3170	Reisekosten und Spesen	200.00		200.00		212.10	
5310.4260	Rückerstattungen und Kostenbeteiligungen Dritter						1'000.00
5310.4631	Beiträge von Kantonen u. Konkordaten		49'000.00		47'000.00		49'373.60
5310.4910	Int.Verr.von Dienstleistungen		1'000.00		1'000.00		
532	Ergänzungsleistungen AHV / IV	3'992'600.00		3'834'000.00		3'719'189.00	
Nettoaufwand			3'992'600.00		3'834'000.00		3'719'189.00
5320	Ergänzungsleistungen AHV / IV	3'992'600.00		3'834'000.00		3'719'189.00	
5320.3631	Beiträge an Kantone und Konkordate	3'992'600.00		3'834'000.00		3'719'189.00	
533	Leistungen an Pensionierte	121'800.00		129'400.00		117'893.00	
Nettoaufwand			121'800.00		129'400.00		117'893.00
5330	Leistungen an Pensionierte	121'800.00		129'400.00		117'893.00	
5330.3062	Vom Gemeinwesen getragene Teuerungszulagen	115'800.00		123'400.00		117'893.00	
5330.3099	Übriger Personalaufwand	6'000.00		6'000.00			
535	Leistungen an das Alter	3'400.00	500.00	7'300.00	500.00	3'661.80	
Nettoaufwand			2'900.00		6'800.00		3'661.80
5350	Leistungen an das Alter	3'400.00	500.00	7'300.00	500.00	3'661.80	

Erfolgsrechnung nach Funktionen

		Budget 2022		Budget 2021		Rechnung 2020	
		Aufwand	Ertrag	Aufwand	Ertrag	Aufwand	Ertrag
5350.3000	Löhne, Tag- und Sitzungsgelder an Behörden und Kommissionen			2'000.00		440.00	
5350.3010	Löhne des Verwaltungs- und Betriebspersonals			200.00			
5350.3050	AG-Beitr.AHV,IV,EO,ALV,Verwaltungskosten			100.00		0.65	
5350.3053	AG-Beiträge an Unfallversicherungen			100.00			
5350.3054	AG-Beiträge an Familienausgleichskasse			100.00		0.20	
5350.3055	AG-Beiträge an Krankentaggeldvers.					0.40	
5350.3101	Betriebs-, Verbrauchsmaterial			100.00			
5350.3102	Drucksachen, Publikationen	100.00		100.00			
5350.3105	Lebensmittel	400.00		100.00			
5350.3130	Dienstleistungen Dritter	1'300.00		1'700.00			
5350.3160	Miete und Pacht Liegenschaften	800.00		800.00			
5350.3171	Exkursionen, Schulreisen und Lager	700.00		700.00			
5350.3199	Übriger Betriebsaufwand	100.00		1'300.00		350.00	
5350.3634	Beiträge an öffentliche Unternehmungen					2'870.55	
5350.4260	Rückerstattungen und Kostenbeteiligungen Dritter		500.00		500.00		
54	Familie und Jugend	1'957'100.00	1'102'300.00	1'933'700.00	1'134'800.00	1'364'316.57	266'287.41
	Nettoaufwand		854'800.00		798'900.00		1'098'029.16
541	Familienzulagen	96'000.00		80'000.00		56'591.00	
	Nettoaufwand		96'000.00		80'000.00		56'591.00
5410	Familienzulagen	96'000.00		80'000.00		56'591.00	
5410.3631	Beiträge an Kantone und Konkordate	96'000.00		80'000.00		56'591.00	
543	Alimentenbevorschussung und -inkasso	415'500.00	280'000.00	345'500.00	245'000.00	305'778.30	264'532.41
	Nettoaufwand		135'500.00		100'500.00		41'245.89
5430	Alimentenbevorschussung und -inkasso	415'500.00	280'000.00	345'500.00	245'000.00	305'778.30	264'532.41
5430.3130	Dienstleistungen Dritter	5'500.00		5'500.00		4'281.90	
5430.3637	Beiträge an private Haushalte	410'000.00		340'000.00		301'496.40	
5430.4260	Rückerstattungen und Kostenbeteiligungen Dritter		280'000.00		245'000.00		264'532.41
544	Jugendschutz	374'100.00		349'000.00	200.00	310'717.32	
	Nettoaufwand		374'100.00		348'800.00		310'717.32
5440	Jugendschutz allgemein	2'000.00		2'000.00		1'724.00	
5440.3102	Drucksachen, Publikationen	2'000.00		2'000.00		1'724.00	

Erfolgsrechnung nach Funktionen

		Budget 2022		Budget 2021		Rechnung 2020	
		Aufwand	Ertrag	Aufwand	Ertrag	Aufwand	Ertrag
5444	Offene Kinder- und Jugendarbeit	372'100.00		347'000.00	200.00	308'993.32	
5444.3010	Löhne des Verwaltungs- und Betriebspersonals	222'300.00		205'400.00		183'545.20	
5444.3050	AG-Beitr.AHV,IV,EO,ALV,Verwaltungskosten	14'300.00		13'200.00		11'798.80	
5444.3052	AG-Beiträge an Pensionskassen	26'900.00		26'800.00		21'653.60	
5444.3053	AG-Beiträge an Unfallversicherungen	1'100.00		1'000.00		875.70	
5444.3054	AG-Beiträge an Familienausgleichskasse	3'400.00		3'200.00		2'855.35	
5444.3055	AG-Beiträge an Krankentaggeldvers.	2'400.00		2'200.00		1'960.15	
5444.3090	Aus- und Weiterbildung des Personals	3'600.00		1'400.00		1'720.00	
5444.3099	Übriger Personalaufwand	200.00		200.00		250.00	
5444.3100	Büromaterial	400.00		1'000.00		309.70	
5444.3101	Betriebs-, Verbrauchsmaterial	3'000.00		3'000.00		2'464.55	
5444.3102	Drucksachen, Publikationen	4'000.00		4'000.00		2'631.30	
5444.3103	Fachliteratur, Zeitschriften	200.00		200.00		180.60	
5444.3105	Lebensmittel	1'500.00		1'500.00		625.35	
5444.3110	Büromöbel und Geräte	4'200.00					
5444.3112	Kleider, Wäsche, Vorhänge	500.00				443.25	
5444.3113	Hardware			1'000.00			
5444.3130	Dienstleistungen Dritter	10'200.00		7'000.00		4'746.70	
5444.3133	Informatik-Nutzungsaufwand	500.00					
5444.3134	Sachversicherungsprämien	100.00		100.00		31.55	
5444.3137	Steuern und Abgaben	200.00		200.00		171.60	
5444.3150	Unterhalt Büromöbel und Geräte					710.65	
5444.3151	Unterh.App.,Masch.,Geräte,Fahrz.,Werkz.	100.00		100.00		269.25	
5444.3160	Miete und Pacht Liegenschaften	200.00		200.00			
5444.3161	Mieten, Benützungskosten Anlagen	3'500.00		3'900.00		628.27	
5444.3170	Reisekosten und Spesen	300.00		300.00		265.45	
5444.3192	Abgeltung von Rechten	500.00		500.00		392.80	
5444.3199	Übriger Betriebsaufwand	200.00		400.00		100.00	
5444.3910	Int.Verr.von Dienstleistungen	27'000.00		26'300.00		29'537.00	
5444.3920	Int.Verr.von Pacht,Mieten,Benützungsk.	41'300.00		43'900.00		40'826.50	
5444.4260	Rückerstattungen und Kostenbeteiligungen Dritter				200.00		
545	Leistungen an Familien	1'071'500.00	822'300.00	1'159'200.00	889'600.00	691'229.95	1'755.00
	Nettoaufwand		249'200.00		269'600.00		689'474.95
5450	Leistungen an Familien allgemein	5'800.00	2'300.00	9'000.00	2'300.00	1'381.00	1'755.00
5450.3000	Löhne, Tag- und Sitzungsgelder an Behörden und Kommissionen			1'000.00		840.00	
5450.3050	AG-Beitr.AHV,IV,EO,ALV,Verwaltungskosten			100.00		10.35	
5450.3053	AG-Beiträge an Unfallversicherungen			100.00			

Erfolgsrechnung nach Funktionen

		Budget 2022		Budget 2021		Rechnung 2020	
		Aufwand	Ertrag	Aufwand	Ertrag	Aufwand	Ertrag
5450.3054	AG-Beiträge an Familienausgleichskasse			100.00		2.65	
5450.3055	AG-Beiträge an Krankentaggeldvers.					3.10	
5450.3101	Betriebs-, Verbrauchsmaterial			400.00		106.40	
5450.3102	Drucksachen, Publikationen			100.00			
5450.3130	Dienstleistungen Dritter	600.00		700.00			
5450.3170	Reisekosten und Spesen					18.50	
5450.3181	Tatsächliche Forderungsverluste	200.00		200.00			
5450.3199	Übriger Betriebsaufwand	3'000.00		4'300.00		400.00	
5450.3636	Beitr.an priv.Organisat.o.Erwerbszweck	500.00		500.00			
5450.3637	Beiträge an private Haushalte	1'500.00		1'500.00			
5450.4631	Beiträge von Kantonen u. Konkordaten		2'300.00		2'300.00		1'755.00
5451	Kinderkrippen und Kinderhorte	960'400.00	736'000.00	1'033'400.00	794'000.00	676'246.15	
5451.3010	Löhne des Verwaltungs- und Betriebspersonals	32'800.00		32'800.00		21'736.10	
5451.3050	AG-Beitr.AHV,IV,EO,ALV,Verwaltungskosten	2'200.00		2'200.00		1'394.80	
5451.3052	AG-Beiträge an Pensionskassen	4'300.00		4'700.00		2'800.00	
5451.3053	AG-Beiträge an Unfallversicherungen	200.00		200.00		103.35	
5451.3054	AG-Beiträge an Familienausgleichskasse	500.00		600.00		337.00	
5451.3055	AG-Beiträge an Krankentaggeldvers.	400.00		400.00		231.40	
5451.3612	Entsch.an Gde. und Gde.verbände					15'951.30	
5451.3635	Beiträge an private Unternehmungen					633'692.20	
5451.3637	Beiträge an private Haushalte	920'000.00		992'500.00			
5451.4611	Entsch. von Kantonen u. Konkordaten		736'000.00		794'000.00		
5458	Tageselternverein	105'300.00	84'000.00	116'800.00	93'300.00	13'602.80	
5458.3130	Dienstleistungen Dritter	300.00		300.00		250.00	
5458.3612	Entsch.an Gde. und Gde.verbände					13'352.80	
5458.3637	Beiträge an private Haushalte	105'000.00		116'500.00			
5458.4611	Entsch. von Kantonen u. Konkordaten		84'000.00		93'300.00		
57	Sozialhilfe und Asylwesen	21'324'000.00	11'712'800.00	20'975'200.00	11'678'700.00	18'528'300.77	11'186'796.77
	Nettoaufwand		9'611'200.00		9'296'500.00		7'341'504.00
572	Wirtschaftliche Hilfe	8'783'300.00	2'400'000.00	8'784'000.00	2'400'000.00	7'905'163.13	2'531'158.87
	Nettoaufwand		6'383'300.00		6'384'000.00		5'374'004.26
5720	Gesetzliche wirtschaftliche Hilfe	8'783'300.00	2'400'000.00	8'784'000.00	2'400'000.00	7'905'163.13	2'531'158.87
5720.3130	Dienstleistungen Dritter	4'000.00		4'500.00		409.30	
5720.3136	Honorare privatärztlicher Tätigkeit	4'300.00		4'300.00		5'245.20	
5720.3611	Entschädigungen an Kantone u. Konkordate					11'671.20	

Erfolgsrechnung nach Funktionen

		Budget 2022		Budget 2021		Rechnung 2020	
		Aufwand	Ertrag	Aufwand	Ertrag	Aufwand	Ertrag
5720.3637	Beiträge an private Haushalte	8'075'000.00		8'075'200.00		7'268'636.88	
5720.3707	Private Haushalte	700'000.00		700'000.00		619'200.55	
5720.4260	Rückerstattungen und Kostenbeteiligungen Dritter		1'700'000.00		1'700'000.00		1'911'958.32
5720.4701	Durchlauf.Beiträge von Kantonen u.Konkordaten		700'000.00		700'000.00		619'200.55
573	Asylwesen	100.00		100.00		50.00	
	Nettoaufwand		100.00		100.00		50.00
5730	Asylwesen	100.00		100.00		50.00	
5730.3130	Dienstleistungen Dritter	100.00		100.00		50.00	
579	Sozialhilfe	12'540'600.00	9'312'800.00	12'191'100.00	9'278'700.00	10'623'087.64	8'655'637.90
	Nettoaufwand		3'227'800.00		2'912'400.00		1'967'449.74
5791	Gesellschaft und Generationen	84'000.00		93'300.00		3'558.55	
5791.3010	Löhne des Verwaltungs- und Betriebspersonals	59'900.00		26'700.00			
5791.3050	AG-Beitr.AHV,IV,EO,ALV,Verwaltungskosten	3'900.00		1'800.00		53.75	
5791.3052	AG-Beiträge an Pensionskassen	8'600.00		3'800.00			
5791.3053	AG-Beiträge an Unfallversicherungen	300.00		200.00		0.10	
5791.3054	AG-Beiträge an Familienausgleichskasse	900.00		500.00		13.45	
5791.3055	AG-Beiträge an Krankentaggeldvers.	700.00		300.00		12.55	
5791.3090	Aus- und Weiterbildung des Personals	1'000.00					
5791.3100	Büromaterial	200.00					
5791.3101	Betriebs-, Verbrauchsmaterial	500.00					
5791.3102	Drucksachen, Publikationen	2'000.00					
5791.3103	Fachliteratur, Zeitschriften	500.00					
5791.3105	Lebensmittel	1'000.00					
5791.3130	Dienstleistungen Dritter	2'000.00					
5791.3132	Honor.ext.Berater,Gutachter,Fachexp.etc.					3'478.70	
5791.3161	Mieten, Benützungskosten Anlagen	1'000.00					
5791.3170	Reisekosten und Spesen	100.00					
5791.3199	Übriger Betriebsaufwand	1'400.00					
5791.3635	Beiträge an private Unternehmungen			60'000.00			
5796	Regionaler Sozialdienst	2'588'700.00	1'410'800.00	2'592'600.00	1'416'700.00	2'498'597.59	1'270'461.95
5796.3000	Löhne, Tag- und Sitzungsgelder an Behörden und Kommissionen	1'500.00		1'500.00		1'025.00	
5796.3010	Löhne des Verwaltungs- und Betriebspersonals	1'548'800.00		1'570'800.00		1'489'404.65	
5796.3040	Kinder- und Ausbildungszulagen	7'000.00		5'800.00		6'920.00	
5796.3050	AG-Beitr.AHV,IV,EO,ALV,Verwaltungskosten	100'200.00		101'700.00		94'985.00	

Erfolgsrechnung nach Funktionen

		Budget 2022		Budget 2021		Rechnung 2020	
		Aufwand	Ertrag	Aufwand	Ertrag	Aufwand	Ertrag
5796.3052	AG-Beiträge an Pensionskassen	191'900.00		214'200.00		176'373.00	
5796.3053	AG-Beiträge an Unfallversicherungen	7'500.00		7'600.00		7'085.00	
5796.3054	AG-Beiträge an Familienausgleichskasse	23'500.00		24'600.00		23'110.25	
5796.3055	AG-Beiträge an Krankentaggeldvers.	16'700.00		16'900.00		15'925.75	
5796.3090	Aus- und Weiterbildung des Personals	28'100.00		20'800.00		18'721.05	
5796.3091	Personalwerbung					306.95	
5796.3099	Übriger Personalaufwand	1'300.00		1'200.00		2'544.05	
5796.3100	Büromaterial	4'900.00		4'700.00		5'198.50	
5796.3101	Betriebs-, Verbrauchsmaterial	500.00				6'260.63	
5796.3102	Drucksachen, Publikationen	4'000.00		4'200.00		3'194.30	
5796.3103	Fachliteratur, Zeitschriften	1'000.00		800.00		835.00	
5796.3105	Lebensmittel	400.00		400.00			
5796.3110	Büromöbel und Geräte					2'537.05	
5796.3113	Hardware			10'500.00			
5796.3118	Immateriellen Anlagen	20'200.00					
5796.3130	Dienstleistungen Dritter	35'900.00		18'700.00		27'127.65	
5796.3132	Honor.ext.Berater,Gutachter,Fachexp.etc.	2'000.00		2'000.00		7'366.65	
5796.3134	Sachversicherungsprämien	300.00		300.00		267.30	
5796.3158	Unterhalt immaterielle Anlagen	26'200.00		22'500.00		19'028.90	
5796.3161	Mieten, Benützungskosten Anlagen	2'500.00		2'500.00		2'016.11	
5796.3170	Reisekosten und Spesen	3'000.00		2'900.00		2'997.80	
5796.3181	Tatsächliche Forderungsverluste	100.00		100.00			
5796.3190	Schadenersatzleistungen					1'600.00	
5796.3199	Übriger Betriebsaufwand	1'100.00		1'100.00		650.00	
5796.3910	Int.Verr.von Dienstleistungen	293'300.00		291'000.00		321'679.00	
5796.3920	Int.Verr.von Pacht,Mieten,Benützungsk.	266'800.00		265'800.00		261'438.00	
5796.4240	Benützungsgebühren und Dienstleistungen		200.00		9'000.00		10'424.50
5796.4260	Rückerstattungen und Kostenbeteiligungen Dritter						12.00
5796.4612	Entsch.v.Gemeinden u.Gde.verbänden		86'700.00		98'000.00		62'395.45
5796.4910	Int.Verr.von Dienstleistungen		5'600.00		6'100.00		5'720.00
5796.4980	Interne Übertragungen		1'318'300.00		1'303'600.00		1'191'910.00
5799	Lastenausgleich Sozialhilfe	9'867'900.00	7'902'000.00	9'505'200.00	7'862'000.00	8'120'931.50	7'385'175.95
5799.3611	Entschädigungen an Kantone u. Konkordate	9'867'900.00		9'505'200.00		8'120'931.50	
5799.4611	Entsch. von Kantonen u. Konkordaten		7'902'000.00		7'862'000.00		7'385'175.95
59	Hilfsaktionen Sozialhilfe	33'000.00		35'000.00		29'000.00	
	Nettoaufwand		33'000.00		35'000.00		29'000.00
592	Hilfsaktionen im Inland	5'000.00		5'000.00			

Erfolgsrechnung nach Funktionen

		Budget 2022		Budget 2021		Rechnung 2020	
		Aufwand	Ertrag	Aufwand	Ertrag	Aufwand	Ertrag
Nettoaufwand			5'000.00		5'000.00		
5920	Hilfsaktionen im Inland	5'000.00		5'000.00			
5920.3632	Beiträge an Gemeinden und Gde.verbände	5'000.00		5'000.00			
593	Hilfsaktionen im Ausland	28'000.00		30'000.00		29'000.00	
	Nettoaufwand		28'000.00		30'000.00		29'000.00
5930	Hilfsaktionen im Ausland	28'000.00		30'000.00		29'000.00	
5930.3636	Beitr.an priv.Organisat.o.Erwerbszweck	28'000.00		30'000.00		29'000.00	
6	Verkehr und Nachrichtenübermittlung	5'300'100.00	633'800.00	5'097'000.00	555'800.00	4'715'327.62	555'987.80
	Nettoaufwand		4'666'300.00		4'541'200.00		4'159'339.82
61	Strassenverkehr	2'995'400.00	553'800.00	2'983'500.00	457'800.00	2'627'343.62	474'526.90
	Nettoaufwand		2'441'600.00		2'525'700.00		2'152'816.72
615	Gemeindestrassen	2'958'200.00	553'800.00	2'948'500.00	457'800.00	2'567'269.17	474'477.75
	Nettoaufwand		2'404'400.00		2'490'700.00		2'092'791.42
6150	Gemeindestrassen	2'869'300.00	261'300.00	2'716'600.00	253'400.00	2'557'237.15	322'209.10
6150.3010	Löhne des Verwaltungs- und Betriebspersonals	1'068'800.00		1'072'700.00		1'036'394.70	
6150.3040	Kinder- und Ausbildungszulagen	11'300.00		14'200.00		13'360.00	
6150.3049	Übrige Zulagen	800.00		800.00		690.00	
6150.3050	AG-Beitr.AHV,IV,EO,ALV,Verwaltungskosten	69'100.00		69'000.00		66'534.10	
6150.3052	AG-Beiträge an Pensionskassen	122'500.00		136'500.00		121'774.40	
6150.3053	AG-Beiträge an Unfallversicherungen	31'400.00		34'100.00		32'940.80	
6150.3054	AG-Beiträge an Familienausgleichskasse	16'100.00		16'700.00		16'070.20	
6150.3055	AG-Beiträge an Krankentaggeldvers.	11'500.00		11'500.00		10'998.50	
6150.3090	Aus- und Weiterbildung des Personals	3'000.00		4'200.00		4'910.55	
6150.3099	Übriger Personalaufwand	4'100.00		5'100.00		6'202.90	
6150.3100	Büromaterial	200.00		200.00		20.55	
6150.3101	Betriebs-, Verbrauchsmaterial	116'500.00		113'500.00		101'779.55	
6150.3102	Drucksachen, Publikationen	500.00		300.00		460.30	
6150.3103	Fachliteratur, Zeitschriften	2'900.00		2'900.00		2'531.10	
6150.3111	Maschinen, Geräte und Fahrzeuge	52'800.00		22'800.00		46'464.40	
6150.3112	Kleider, Wäsche, Vorhänge	15'000.00		15'000.00		14'861.00	
6150.3118	Immateriellen Anlagen			1'100.00			
6150.3120	Ver- und Entsorgung Liegenschaften Verwaltungsvermögen	96'000.00		98'000.00		95'528.75	
6150.3130	Dienstleistungen Dritter	46'900.00		38'800.00		36'486.45	

Erfolgsrechnung nach Funktionen

		Budget 2022		Budget 2021		Rechnung 2020	
		Aufwand	Ertrag	Aufwand	Ertrag	Aufwand	Ertrag
6150.3132	Honor.ext.Berater,Gutachter,Fachexp.etc.	50'000.00		25'000.00		30'423.80	
6150.3133	Informatik-Nutzungsaufwand	6'600.00		4'100.00		3'800.30	
6150.3134	Sachversicherungsprämien	13'400.00		12'800.00		12'742.70	
6150.3136	Honorare privatärztlicher Tätigkeit			500.00			
6150.3137	Steuern und Abgaben	9'500.00		9'300.00		9'355.95	
6150.3141	Unterhalt Strassen/Verkehrswege	350'000.00		286'500.00		203'500.95	
6150.3151	Unterh.App.,Masch.,Geräte,Fahrz.,Werkz.	32'000.00		32'000.00		44'972.75	
6150.3158	Unterhalt immaterielle Anlagen	3'300.00		3'300.00		3'284.85	
6150.3161	Mieten, Benützungskosten Anlagen	3'800.00		8'500.00		6'238.55	
6150.3170	Reisekosten und Spesen	600.00		600.00		1'391.60	
6150.3190	Schadenersatzleistungen					255.00	
6150.3300	Planm.Abschreibungen Sachanlagen	497'700.00		443'600.00		402'147.65	
6150.3610	Entschädigungen an Bund	400.00		400.00		336.00	
6150.3614	Entschädigungen an öff. Unternehmungen	230'000.00		230'000.00		228'261.00	
6150.3660	Planm.Abschreibungen Investitionsbeitr.	2'600.00		2'600.00		2'517.80	
6150.4120	Konzessionen		2'200.00		2'200.00		2'834.60
6150.4240	Benützungsgebühren und Dienstleistungen		53'200.00		50'000.00		29'701.15
6150.4250	Verkäufe		1'000.00		1'000.00		4'145.60
6150.4260	Rückerstattungen und Kostenbeteiligungen Dritter		500.00		500.00		588.70
6150.4312	Aktivierbare Projektierungskosten						52'685.55
6150.4470	Pacht- und Mietzinse Liegenschaften VV		300.00		13'100.00		8'471.50
6150.4612	Entsch.v.Gemeinden u.Gde.verbänden		90'900.00		98'300.00		96'832.00
6150.4910	Int.Verr.von Dienstleistungen		113'200.00		88'300.00		126'950.00
6155	Parkplätze	88'900.00	292'500.00	231'900.00	204'400.00	10'032.02	152'268.65
6155.3101	Betriebs-, Verbrauchsmaterial	3'500.00		104'700.00		428.30	
6155.3130	Dienstleistungen Dritter	30'000.00		67'700.00		1'637.72	
6155.3132	Honor.ext.Berater,Gutachter,Fachexp.etc.					3'803.95	
6155.3151	Unterh.App.,Masch.,Geräte,Fahrz.,Werkz.	5'000.00		9'000.00		2'481.95	
6155.3160	Miete und Pacht Liegenschaften	3'400.00		3'400.00		1'680.10	
6155.3300	Planm.Abschreibungen Sachanlagen	47'000.00		47'100.00			
6155.4240	Benützungsgebühren und Dienstleistungen		250'000.00		204'400.00		140'956.65
6155.4470	Pacht- und Mietzinse Liegenschaften VV		42'500.00				11'312.00
619	Strassen, übriges	37'200.00		35'000.00		60'074.45	49.15
	Nettoaufwand		37'200.00		35'000.00		60'025.30
6191	Werkhof - Gebäude	37'200.00		35'000.00		60'074.45	49.15
6191.3101	Betriebs-, Verbrauchsmaterial	2'600.00		4'300.00		2'327.40	
6191.3111	Maschinen, Geräte und Fahrzeuge	1'100.00				6'755.40	

Erfolgsrechnung nach Funktionen

		Budget 2022		Budget 2021		Rechnung 2020	
		Aufwand	Ertrag	Aufwand	Ertrag	Aufwand	Ertrag
6191.3119	Übrige nicht aktivierbare Anlagen	1'500.00				5'744.50	
6191.3120	Ver- und Entsorgung Liegenschaften Verwaltungsvermögen	13'300.00		12'100.00		12'246.85	
6191.3130	Dienstleistungen Dritter	4'700.00		4'700.00		1'505.55	
6191.3134	Sachversicherungsprämien	2'100.00		2'000.00		1'964.85	
6191.3144	Unterhalt Hochbauten, Gebäude	10'100.00		11'400.00		28'116.00	
6191.3151	Unterh.App.,Masch.,Geräte,Fahrz.,Werkz.	1'800.00		500.00		1'413.90	
6191.4260	Rückerstattungen und Kostenbeteiligungen Dritter						49.15
62	Öffentlicher Verkehr	2'304'700.00	80'000.00	2'113'500.00	98'000.00	2'082'265.65	81'460.90
	Nettoaufwand		2'224'700.00		2'015'500.00		2'000'804.75
622	Regionalverkehr	72'100.00		73'500.00		84'551.85	
	Nettoaufwand		72'100.00		73'500.00		84'551.85
6220	Regionalverkehr	72'100.00		73'500.00		84'551.85	
6220.3119	Übrige nicht aktivierbare Anlagen	10'200.00		6'800.00		12'513.65	
6220.3144	Unterhalt Hochbauten, Gebäude	30'000.00		36'000.00		44'832.80	
6220.3634	Beiträge an öffentliche Unternehmungen	31'900.00		30'700.00		27'205.40	
623	Agglomerationsverkehr	48'200.00					
	Nettoaufwand		48'200.00				
6230	Agglomerationsverkehr	48'200.00					
6230.3101	Betriebs-, Verbrauchsmaterial	1'700.00					
6230.3111	Maschinen, Geräte und Fahrzeuge	12'000.00					
6230.3130	Dienstleistungen Dritter	23'900.00					
6230.3133	Informatik-Nutzungsaufwand	7'600.00					
6230.3612	Entsch.an Gde. und Gde.verbände	3'000.00					
629	Öffentlicher Verkehr	2'184'400.00	80'000.00	2'040'000.00	98'000.00	1'997'713.80	81'460.90
	Nettoaufwand		2'104'400.00		1'942'000.00		1'916'252.90
6290	Öffentlicher Verkehr	78'000.00	80'000.00	78'000.00	98'000.00	110'415.80	81'460.90
6290.3130	Dienstleistungen Dritter	78'000.00		78'000.00		103'992.55	
6290.3199	Übriger Betriebsaufwand					-2.75	
6290.3637	Beiträge an private Haushalte					6'426.00	
6290.4240	Benützungsgebühren und Dienstleistungen		80'000.00		98'000.00		81'460.90
6291	Gemeindeanteil öffentlicher Verkehr	2'106'400.00		1'962'000.00		1'887'298.00	
6291.3631	Beiträge an Kantone und Konkordate	2'106'400.00		1'962'000.00		1'887'298.00	

Erfolgsrechnung nach Funktionen

		Budget 2022		Budget 2021		Rechnung 2020	
		Aufwand	Ertrag	Aufwand	Ertrag	Aufwand	Ertrag
63	Verkehr, übrige					5'718.35	
	Nettoaufwand						5'718.35
634	Verkehrsplanung allgemein					5'718.35	
	Nettoaufwand						5'718.35
6340	Verkehrsplanung allgemein					5'718.35	
6340.3132	Honor.ext.Berater,Gutachter,Fachexp.etc.					5'718.35	
7	Umweltschutz und Raumordnung	5'581'600.00	4'676'400.00	5'401'600.00	4'656'000.00	6'488'998.51	5'932'163.30
	Nettoaufwand		905'200.00		745'600.00		556'835.21
72	Abwasserentsorgung	2'391'300.00	2'391'300.00	2'490'800.00	2'490'800.00	2'497'031.60	2'497'031.60
720	Abwasserentsorgung	2'391'300.00	2'391'300.00	2'490'800.00	2'490'800.00	2'497'031.60	2'497'031.60
7201	Abwasserentsorgung (Gemeindebetrieb)	2'391'300.00	2'391'300.00	2'490'800.00	2'490'800.00	2'497'031.60	2'497'031.60
7201.3101	Betriebs-, Verbrauchsmaterial	2'000.00		2'000.00		434.75	
7201.3103	Fachliteratur, Zeitschriften			300.00			
7201.3120	Ver- und Entsorgung Liegenschaften Verwaltungsvermögen	3'400.00		2'500.00		3'282.05	
7201.3130	Dienstleistungen Dritter	196'100.00		164'400.00		136'690.90	
7201.3132	Honor.ext.Berater,Gutachter,Fachexp.etc.	136'000.00		222'500.00		198'347.65	
7201.3133	Informatik-Nutzungsaufwand	2'100.00		2'200.00		1'835.20	
7201.3143	Unterhalt übrige Tiefbauten	190'000.00		210'000.00		162'737.05	
7201.3151	Unterh.App.,Masch.,Geräte,Fahrz.,Werkz.	1'600.00		1'500.00		882.50	
7201.3199	Übriger Betriebsaufwand	2'200.00		2'200.00		2'256.60	
7201.3300	Planm.Abschreibungen Sachanlagen	54'100.00		43'500.00		22'632.50	
7201.3320	Planm.Abschreibungen immat.Anlagen	28'000.00		27'900.00			
7201.3510	Einlagen in Spezialfinanzierungen EK	802'000.00		809'000.00		799'653.00	
7201.3611	Entschädigungen an Kantone u. Konkordate					20.00	
7201.3612	Entsch.an Gde. und Gde.verbände	926'700.00		948'800.00		713'660.80	
7201.3660	Planm.Abschreibungen Investitionsbeitr.	47'100.00		54'000.00		32'494.80	
7201.4240	Benützungsgebühren und Dienstleistungen		1'824'500.00		2'109'500.00		2'316'287.85
7201.4409	Übrige Zinsen von Finanzvermögen						1'027.15
7201.4510	Entnahmen aus Spezialfinanzierungen d.EK		284'200.00		305'400.00		179'716.60
7201.9010	Abschluss SF und Fonds im EK, Ertragsüberschuss					422'103.80	
7201.9011	Abschluss SF und Fonds im EK, Aufwandüberschuss		282'600.00		75'900.00		
73	Abfall	2'039'200.00	2'039'200.00	1'923'600.00	1'923'600.00	1'967'232.05	1'967'232.05

Erfolgsrechnung nach Funktionen

		Budget 2022		Budget 2021		Rechnung 2020	
		Aufwand	Ertrag	Aufwand	Ertrag	Aufwand	Ertrag
730	Abfall	2'039'200.00	2'039'200.00	1'923'600.00	1'923'600.00	1'967'232.05	1'967'232.05
7301	Abfall (Gemeindebetrieb)	2'039'200.00	2'039'200.00	1'923'600.00	1'923'600.00	1'967'232.05	1'967'232.05
7301.3101	Betriebs-, Verbrauchsmaterial	1'200.00		1'200.00		869.05	
7301.3102	Drucksachen, Publikationen	3'800.00		3'800.00		3'253.00	
7301.3130	Dienstleistungen Dritter	1'768'600.00		1'765'700.00		1'805'146.60	
7301.3158	Unterhalt immaterielle Anlagen	600.00		600.00			
7301.3199	Übriger Betriebsaufwand	1'400.00		1'400.00		1'307.45	
7301.3300	Planm.Abschreibungen Sachanlagen	24'100.00		24'100.00		24'000.95	
7301.3409	Übrige Passivzinsen	3'600.00		4'300.00		7'329.10	
7301.3611	Entschädigungen an Kantone u. Konkordate	400.00		400.00		365.00	
7301.3612	Entsch.an Gde. und Gde.verbände	117'700.00		108'100.00		124'960.90	
7301.4240	Benützungsgebühren und Dienstleistungen		1'349'000.00		1'210'400.00		1'201'146.28
7301.4250	Verkäufe		61'000.00		79'000.00		78'822.80
7301.4451	Erträge aus Beteiligungen VV		4'200.00		4'200.00		4'228.00
7301.4604	Anteile an Erträgen öff. Unternehmungen		625'000.00		630'000.00		626'365.80
7301.9010	Abschluss SF und Fonds im EK, Ertragsüberschuss	117'800.00		14'000.00			
7301.9011	Abschluss SF und Fonds im EK, Aufwandüberschuss						56'669.17
74	Verbauungen	174'700.00	4'500.00	123'400.00	11'000.00	144'154.85	121.25
	Nettoaufwand		170'200.00		112'400.00		144'033.60
741	Gewässerverbauungen	150'500.00	4'000.00	99'300.00	10'500.00	96'421.40	-378.75
	Nettoaufwand		146'500.00		88'800.00		96'800.15
7410	Gewässerverbauungen	150'500.00	4'000.00	99'300.00	10'500.00	96'421.40	-378.75
7410.3010	Löhne des Verwaltungs- und Betriebspersonals					1'740.00	
7410.3053	AG-Beiträge an Unfallversicherungen					18.40	
7410.3101	Betriebs-, Verbrauchsmaterial	5'000.00		5'000.00		4'066.45	
7410.3102	Drucksachen, Publikationen	100.00				124.95	
7410.3130	Dienstleistungen Dritter	6'500.00		6'500.00		936.40	
7410.3132	Honor.ext.Berater,Gutachter,Fachexp.etc.	5'000.00		5'000.00		2'068.30	
7410.3142	Unterhalt Wasserbau	105'000.00		55'000.00		72'263.90	
7410.3161	Mieten, Benützungskosten Anlagen	1'500.00				3'610.65	
7410.3300	Planm.Abschreibungen Sachanlagen	23'400.00		22'800.00		11'222.15	
7410.3611	Entschädigungen an Kantone u. Konkordate	4'000.00		5'000.00		370.20	
7410.4631	Beiträge von Kantonen u. Konkordaten		4'000.00		10'500.00		-378.75
742	Schutzverbauungen					9'755.75	

Erfolgsrechnung nach Funktionen

		Budget 2022		Budget 2021		Rechnung 2020	
		Aufwand	Ertrag	Aufwand	Ertrag	Aufwand	Ertrag
Nettoaufwand							9'755.75
7420	Schutzverbauungen					9'755.75	
7420.3130	Dienstleistungen Dritter					4'755.75	
7420.3612	Entsch.an Gde. und Gde.verbände					5'000.00	
745	Naturgefahren	24'200.00	500.00	24'100.00	500.00	37'977.70	500.00
Nettoaufwand			23'700.00		23'600.00		37'477.70
7450	Naturgefahren	24'200.00	500.00	24'100.00	500.00	37'977.70	500.00
7450.3130	Dienstleistungen Dritter	4'200.00		4'200.00		6'542.40	
7450.3131	Planungen und Projektierungen Dritter					7'102.70	
7450.3132	Honor.ext.Berater,Gutachter,Fachexp.etc.					3'326.30	
7450.3133	Informatik-Nutzungsaufwand	9'200.00		9'100.00		9'154.50	
7450.3151	Unterh.App.,Masch.,Geräte,Fahrz.,Werkz.					1'141.60	
7450.3300	Planm.Abschreibungen Sachanlagen	10'800.00		10'800.00		10'710.20	
7450.4612	Entsch.v.Gemeinden u.Gde.verbänden		500.00		500.00		500.00
75	Arten- und Landschaftsschutz	8'900.00		8'000.00		12'355.75	
Nettoaufwand			8'900.00		8'000.00		12'355.75
750	Arten- und Landschaftsschutz	8'900.00		8'000.00		12'355.75	
Nettoaufwand			8'900.00		8'000.00		12'355.75
7500	Arten- und Landschaftsschutz	8'900.00		8'000.00		12'355.75	
7500.3102	Drucksachen, Publikationen	500.00		500.00			
7500.3105	Lebensmittel	300.00		300.00			
7500.3130	Dienstleistungen Dritter	3'300.00		3'300.00		260.00	
7500.3132	Honor.ext.Berater,Gutachter,Fachexp.etc.	1'900.00		1'000.00		9'581.05	
7500.3634	Beiträge an öffentliche Unternehmungen	900.00		900.00		810.20	
7500.3636	Beitr.an priv.Organisat.o.Erwerbszweck	2'000.00		2'000.00		1'704.50	
76	Bekämpfung von Umweltverschmutzung	39'800.00	16'000.00	40'800.00	17'000.00	68'344.51	19'031.15
Nettoaufwand			23'800.00		23'800.00		49'313.36
761	Luftreinhaltung und Klimaschutz	11'000.00	11'000.00	12'000.00	12'000.00	13'152.00	13'152.00
7610	Luftreinhaltung und Klimaschutz	11'000.00	11'000.00	12'000.00	12'000.00	13'152.00	13'152.00
7610.3611	Entschädigungen an Kantone u. Konkordate	11'000.00		12'000.00		13'152.00	
7610.4210	Gebühren für Amtshandlungen		11'000.00		12'000.00		13'152.00

Erfolgsrechnung nach Funktionen

		Budget 2022		Budget 2021		Rechnung 2020	
		Aufwand	Ertrag	Aufwand	Ertrag	Aufwand	Ertrag
769	Bekämpfung von Umweltverschmutzung	28'800.00	5'000.00	28'800.00	5'000.00	55'192.51	5'879.15
	Nettoaufwand		23'800.00		23'800.00		49'313.36
7690	Bekämpfung von Umweltverschmutzung	28'800.00	5'000.00	28'800.00	5'000.00	44'694.46	5'879.15
7690.3105	Lebensmittel	1'000.00		1'000.00			
7690.3130	Dienstleistungen Dritter	7'600.00		7'600.00		7'800.35	
7690.3132	Honor.ext.Berater,Gutachter,Fachexp.etc.	2'000.00		2'000.00		13'848.95	
7690.3151	Unterh.App.,Masch.,Geräte,Fahrz.,Werkz.	100.00		100.00			
7690.3161	Mieten, Benützungskosten Anlagen	16'100.00		16'100.00		15'995.16	
7690.3612	Entsch.an Gde. und Gde.verbände	1'100.00		1'100.00		2'200.00	
7690.3635	Beiträge an private Unternehmungen	900.00		900.00		850.00	
7690.3636	Beitr.an priv.Organisat.o.Erwerbszweck					4'000.00	
7690.4260	Rückerstattungen und Kostenbeteiligungen Dritter		5'000.00		5'000.00		5'879.15
7696	Regionale Bekämpfung von Umweltverschmutzung					10'498.05	
7696.3634	Beiträge an öffentliche Unternehmungen					10'498.05	
77	Übriger Umweltschutz	590'200.00	225'400.00	553'200.00	213'600.00	528'939.85	188'569.70
	Nettoaufwand		364'800.00		339'600.00		340'370.15
771	Friedhof und Bestattung	561'500.00	224'500.00	521'700.00	212'700.00	502'119.60	188'169.70
	Nettoaufwand		337'000.00		309'000.00		313'949.90
7710	Friedhof und Bestattung allgemein	561'500.00	224'500.00	521'700.00	212'700.00	502'119.60	188'169.70
7710.3010	Löhne des Verwaltungs- und Betriebspersonals	206'700.00		192'000.00		192'495.75	
7710.3040	Kinder- und Ausbildungszulagen	3'200.00		2'400.00		2'400.00	
7710.3050	AG-Beitr.AHV,IV,EO,ALV,Verwaltungskosten	13'400.00		12'800.00		11'876.35	
7710.3052	AG-Beiträge an Pensionskassen	19'300.00		20'000.00		17'822.40	
7710.3053	AG-Beiträge an Unfallversicherungen	5'600.00		5'800.00		5'714.40	
7710.3054	AG-Beiträge an Familienausgleichskasse	3'200.00		3'100.00		2'868.65	
7710.3055	AG-Beiträge an Krankentaggeldvers.	1'900.00		1'800.00		1'686.00	
7710.3090	Aus- und Weiterbildung des Personals	700.00					
7710.3099	Übriger Personalaufwand	200.00				350.00	
7710.3101	Betriebs-, Verbrauchsmaterial	43'900.00		45'900.00		39'693.15	
7710.3111	Maschinen, Geräte und Fahrzeuge	19'000.00		5'900.00		2'442.50	
7710.3112	Kleider, Wäsche, Vorhänge	3'000.00		3'000.00		2'119.65	
7710.3119	Übrige nicht aktivierbare Anlagen			6'600.00			
7710.3120	Ver- und Entsorgung Liegenschaften	14'100.00		13'900.00		13'822.60	
7710.3130	Dienstleistungen Dritter	22'700.00		15'700.00		18'788.75	

Erfolgsrechnung nach Funktionen

		Budget 2022		Budget 2021		Rechnung 2020	
		Aufwand	Ertrag	Aufwand	Ertrag	Aufwand	Ertrag
7710.3131	Planungen und Projektierungen Dritter					11'811.50	
7710.3132	Honor.ext.Berater,Gutachter,Fachexp.etc.	2'000.00				3'120.40	
7710.3134	Sachversicherungsprämien	1'400.00		1'400.00		1'374.45	
7710.3140	Unterhalt an Grundstücken	32'000.00		20'000.00		3'113.90	
7710.3144	Unterhalt Hochbauten, Gebäude	4'000.00		3'700.00		1'665.10	
7710.3151	Unterh.App.,Masch.,Geräte,Fahrz.,Werkz.	2'700.00		2'700.00		2'652.75	
7710.3161	Mieten, Benützungskosten Anlagen			9'000.00		6'348.20	
7710.3170	Reisekosten und Spesen	200.00					
7710.3181	Tatsächliche Forderungsverluste	300.00		300.00			
7710.3300	Planm.Abschreibungen Sachanlagen	52'000.00		52'400.00		40'990.00	
7710.3612	Entsch.an Gde. und Gde.verbände	1'000.00		1'000.00		624.00	
7710.3632	Beiträge an Gemeinden und Gde.verbände	1'700.00		2'000.00		607.10	
7710.3637	Beiträge an private Haushalte	15'000.00		14'700.00		15'525.00	
7710.3893	Einlagen in Vorfinanzierungen des EK	60'000.00		60'000.00		58'938.00	
7710.3910	Int.Verr.von Dienstleistungen	32'300.00		25'600.00		43'269.00	
7710.4240	Benützungsgebühren und Dienstleistungen		160'000.00		136'700.00		128'090.00
7710.4260	Rückerstattungen und Kostenbeteiligungen Dritter						1'362.85
7710.4612	Entsch.v.Gemeinden u.Gde.verbänden		4'500.00		6'000.00		4'375.00
7710.4893	Entnahmen aus Vorfinanzierungen des EK		60'000.00		70'000.00		54'341.85
779	Umweltschutz	28'700.00	900.00	31'500.00	900.00	26'820.25	400.00
	Nettoaufwand		27'800.00		30'600.00		26'420.25
7791	Öffentliche Toilettenanlagen	16'400.00	900.00	18'200.00	900.00	13'594.85	400.00
7791.3101	Betriebs-, Verbrauchsmaterial	4'600.00		5'200.00		4'114.35	
7791.3120	Ver- und Entsorgung Liegenschaften Verwaltungsvermögen	4'900.00		4'900.00		3'711.95	
7791.3130	Dienstleistungen Dritter	800.00		2'000.00		1'232.80	
7791.3134	Sachversicherungsprämien	100.00		100.00		81.75	
7791.3144	Unterhalt Hochbauten, Gebäude	6'000.00		6'000.00		4'454.00	
7791.4240	Benützungsgebühren und Dienstleistungen		400.00		400.00		400.00
7791.4260	Rückerstattungen und Kostenbeteiligungen Dritter		500.00		500.00		
7792	Hundetoiletten	12'300.00		13'300.00		13'225.40	
7792.3101	Betriebs-, Verbrauchsmaterial	9'500.00		10'500.00		10'474.10	
7792.3119	Übrige nicht aktivierbare Anlagen	1'600.00		1'600.00		1'574.55	
7792.3159	Unterhalt übrige mobile Anlagen	1'200.00		1'200.00		1'176.75	
79	Raumordnung	337'500.00		261'800.00		1'270'939.90	1'260'177.55
	Nettoaufwand		337'500.00		261'800.00		10'762.35

Erfolgsrechnung nach Funktionen

		Budget 2022		Budget 2021		Rechnung 2020	
		Aufwand	Ertrag	Aufwand	Ertrag	Aufwand	Ertrag
790	Raumordnung	337'500.00		261'800.00		1'270'939.90	1'260'177.55
	Nettoaufwand		337'500.00		261'800.00		10'762.35
7900	Raumordnung allgemein	282'500.00		206'800.00		1'244'366.75	1'260'177.55
7900.3130	Dienstleistungen Dritter	10'000.00		10'000.00		6'792.95	
7900.3132	Honor.ext.Berater,Gutachter,Fachexp.etc.	90'000.00		71'000.00		-23'139.85	
7900.3300	Planm.Abschreibungen Sachanlagen	600.00		600.00		536.10	
7900.3320	Planm.Abschreibungen immat.Anlagen	131'900.00		125'200.00			
7900.3635	Beiträge an private Unternehmungen	50'000.00					
7900.3690	Übriger Transferaufwand					1'260'177.55	
7900.4893	Entnahmen aus Vorfinanzierungen des EK						1'260'177.55
7906	Regionale Planungsgruppe	55'000.00		55'000.00		26'573.15	
7906.3634	Beiträge an öffentliche Unternehmungen	55'000.00		55'000.00		26'573.15	
8	Volkswirtschaft	861'400.00	820'400.00	777'800.00	736'700.00	975'482.95	846'576.85
	Nettoaufwand		41'000.00		41'100.00		128'906.10
81	Landwirtschaft	5'100.00		6'700.00		7'316.85	
	Nettoaufwand		5'100.00		6'700.00		7'316.85
811	Verwaltung, Vollzug und Kontrolle	3'600.00		5'200.00		6'875.35	
	Nettoaufwand		3'600.00		5'200.00		6'875.35
8110	Verwaltung, Vollzug und Kontrolle	3'600.00		5'200.00		6'875.35	
8110.3010	Löhne des Verwaltungs- und Betriebspersonals	2'800.00		4'400.00		2'017.90	
8110.3050	AG-Beitr.AHV,IV,EO,ALV,Verwaltungskosten	200.00		300.00			
8110.3053	AG-Beiträge an Unfallversicherungen	100.00		100.00		4.55	
8110.3054	AG-Beiträge an Familienausgleichskasse	100.00		100.00			
8110.3170	Reisekosten und Spesen	400.00		300.00		342.00	
8110.3634	Beiträge an öffentliche Unternehmungen					4'510.90	
814	Produktionsverbesserungen Pflanzen	1'500.00		1'500.00		441.50	
	Nettoaufwand		1'500.00		1'500.00		441.50
8140	Produktionsverbesserungen Pflanzen	1'500.00		1'500.00		441.50	
8140.3101	Betriebs-, Verbrauchsmaterial	1'500.00		1'500.00		441.50	
82	Forstwirtschaft	324'900.00	324'900.00	335'700.00	335'700.00	325'220.35	325'220.35

Erfolgsrechnung nach Funktionen

		Budget 2022		Budget 2021		Rechnung 2020	
		Aufwand	Ertrag	Aufwand	Ertrag	Aufwand	Ertrag
820	Forstwirtschaft	324'900.00	324'900.00	335'700.00	335'700.00	325'220.35	325'220.35
8200	Forstwirtschaft	324'900.00	324'900.00	335'700.00	335'700.00	325'220.35	325'220.35
8200.3010	Löhne des Verwaltungs- und Betriebspersonals	178'700.00		176'500.00		181'182.95	
8200.3049	Übrige Zulagen	1'300.00		1'200.00		1'487.45	
8200.3050	AG-Beitr.AHV,IV,EO,ALV,Verwaltungskosten	11'600.00		11'400.00		11'593.35	
8200.3052	AG-Beiträge an Pensionskassen	13'700.00		24'400.00		22'422.60	
8200.3053	AG-Beiträge an Unfallversicherungen	9'800.00		9'700.00		9'907.90	
8200.3054	AG-Beiträge an Familienausgleichskasse	2'700.00		2'800.00		2'800.55	
8200.3055	AG-Beiträge an Krankentaggeldvers.	1'300.00		1'300.00		1'282.40	
8200.3090	Aus- und Weiterbildung des Personals	600.00		1'600.00		195.60	
8200.3099	Übriger Personalaufwand	200.00		200.00		423.00	
8200.3100	Büromaterial	400.00		400.00		43.10	
8200.3101	Betriebs-, Verbrauchsmaterial	3'500.00		4'500.00		2'695.50	
8200.3102	Drucksachen, Publikationen	200.00		200.00		67.35	
8200.3111	Maschinen, Geräte und Fahrzeuge	2'000.00		2'000.00		1'224.00	
8200.3113	Hardware			200.00			
8200.3130	Dienstleistungen Dritter	4'000.00		3'400.00		3'993.40	
8200.3134	Sachversicherungsprämien	200.00		200.00		129.55	
8200.3137	Steuern und Abgaben	1'700.00		1'700.00		1'635.75	
8200.3144	Unterhalt Hochbauten, Gebäude	500.00					
8200.3145	Unterhalt Wald	22'000.00		28'000.00		15'020.55	
8200.3151	Unterh.App.,Masch.,Geräte,Fahrz.,Werkz.	1'500.00		2'000.00		1'036.40	
8200.3160	Miete und Pacht Liegenschaften	5'000.00		5'000.00		4'922.25	
8200.3161	Mieten, Benützungskosten Anlagen	30'000.00		26'000.00		29'637.30	
8200.3170	Reisekosten und Spesen	2'000.00		2'000.00		1'866.70	
8200.3300	Planm.Abschreibungen Sachanlagen	3'200.00		3'200.00		3'122.15	
8200.3612	Entsch.an Gde. und Gde.verbände	28'800.00		27'800.00		28'530.55	
8200.4250	Verkäufe		179'700.00		145'500.00		194'317.50
8200.4260	Rückerstattungen und Kostenbeteiligungen Dritter		700.00		300.00		1'854.95
8200.4409	Übrige Zinsen von Finanzvermögen						31.75
8200.4470	Pacht- und Mietzinse Liegenschaften VV		1'500.00		1'500.00		1'460.00
8200.4472	Vergüt.für Benützungen Liegenschaften VV		800.00		1'000.00		950.00
8200.4600	Anteil an Bundeserträgen		700.00		700.00		647.05
8200.4612	Entsch.v.Gemeinden u.Gde.verbänden		108'100.00		113'600.00		112'629.10
8200.4631	Beiträge von Kantonen u. Konkordaten		11'000.00		11'000.00		11'960.70
8200.9011	Abschluss SF und Fonds im EK, Aufwandüberschuss		22'400.00		62'100.00		1'369.30
84	Tourismus	5'500.00		5'500.00		7'140.30	
	Nettoaufwand		5'500.00		5'500.00		7'140.30

Erfolgsrechnung nach Funktionen

		Aufwand	Budget 2022 Ertrag	Aufwand	Budget 2021 Ertrag	Aufwand	Rechnung 2020 Ertrag
840	Tourismus	5'500.00		5'500.00		7'140.30	
	Nettoaufwand		5'500.00		5'500.00		7'140.30
8406	Regionaler Tourismus	5'500.00		5'500.00		7'140.30	
8406.3130	Dienstleistungen Dritter	5'500.00		5'500.00		5'500.00	
8406.3634	Beiträge an öffentliche Unternehmungen					1'640.30	
85	Industrie, Gewerbe, Handel	30'400.00		28'900.00		114'448.95	
	Nettoaufwand		30'400.00		28'900.00		114'448.95
850	Industrie, Gewerbe, Handel	30'400.00		28'900.00		114'448.95	
	Nettoaufwand		30'400.00		28'900.00		114'448.95
8500	Industrie, Gewerbe, Handel	30'400.00		28'900.00		106'575.40	
8500.3130	Dienstleistungen Dritter	6'400.00		6'400.00		15'615.40	
8500.3635	Beiträge an private Unternehmungen	22'500.00		22'500.00		90'960.00	
8500.3636	Beitr.an priv.Organisat.o.Erwerbszweck	1'500.00					
8506	Regionale Wirtschaftsförderung					7'873.55	
8506.3634	Beiträge an öffentliche Unternehmungen					7'873.55	
87	Brennstoffe und Energie	495'500.00	495'500.00	401'000.00	401'000.00	521'356.50	521'356.50
879	Energie	495'500.00	495'500.00	401'000.00	401'000.00	521'356.50	521'356.50
8795	Förderung Energieeffizienz (SF)	495'500.00	495'500.00	401'000.00	401'000.00	521'356.50	521'356.50
8795.3000	Löhne, Tag- und Sitzungsgelder an Behörden und Kommissionen	1'500.00		1'800.00		990.00	
8795.3050	AG-Beitr.AHV,IV,EO,ALV,Verwaltungskosten	100.00		100.00		7.70	
8795.3053	AG-Beiträge an Unfallversicherungen	100.00		100.00			
8795.3054	AG-Beiträge an Familienausgleichskasse	100.00		100.00		1.85	
8795.3055	AG-Beiträge an Krankentaggeldvers.					1.30	
8795.3102	Drucksachen, Publikationen	1'000.00		1'000.00		1'000.00	
8795.3105	Lebensmittel	600.00		600.00		600.00	
8795.3130	Dienstleistungen Dritter	6'000.00		6'000.00		6'000.00	
8795.3132	Honor.ext.Berater,Gutachter,Fachexp.etc.	5'000.00		5'000.00			
8795.3181	Tatsächliche Forderungsverluste	200.00		400.00			
8795.3199	Übriger Betriebsaufwand	900.00		900.00			
8795.3635	Beiträge an private Unternehmungen	40'000.00		15'000.00		55'800.00	

Erfolgsrechnung nach Funktionen

		Budget 2022		Budget 2021		Rechnung 2020	
		Aufwand	Ertrag	Aufwand	Ertrag	Aufwand	Ertrag
8795.3637	Beiträge an private Haushalte	220'000.00		150'000.00		242'245.00	
8795.3893	Einlagen in Vorfinanzierungen des EK	220'000.00		220'000.00		214'710.65	
8795.4240	Benützungsgebühren und Dienstleistungen		220'000.00		220'000.00		214'710.65
8795.4893	Entnahmen aus Vorfinanzierungen des EK		275'500.00		181'000.00		306'645.85
9	Finanzen und Steuern	6'824'700.00	48'227'900.00	8'250'700.00	48'583'900.00	10'479'651.23	47'266'853.89
	Nettoertrag	41'403'200.00		40'333'200.00		36'787'202.66	
91	Steuern	270'500.00	40'504'000.00	315'300.00	38'984'000.00	193'896.50	39'656'160.15
	Nettoertrag	40'233'500.00		38'668'700.00		39'462'263.65	
910	Steuern	270'500.00	40'504'000.00	315'300.00	38'984'000.00	193'896.50	39'656'160.15
	Nettoertrag	40'233'500.00		38'668'700.00		39'462'263.65	
9100	Allgemeine Gemeindesteuern	260'000.00	34'979'000.00	295'000.00	33'749'000.00	137'261.69	33'994'621.20
9100.3180	Wertberichtigungen auf Forderungen					-75'931.95	
9100.3181	Tatsächliche Forderungsverluste	260'000.00		295'000.00		213'193.64	
9100.4000	Einkommenssteuern natürliche Personen		29'854'000.00		29'159'000.00		29'797'418.65
9100.4001	Vermögenssteuern natürliche Personen		2'885'000.00		3'135'000.00		2'608'254.95
9100.4002	Quellensteuern natürliche Personen		310'000.00		310'000.00		292'723.45
9100.4010	Gewinnsteuern juristische Personen		1'793'000.00		986'000.00		1'163'615.10
9100.4011	Kapitalsteuern juristische Personen		62'000.00		67'000.00		55'981.40
9100.4019	Übrige direkte Steuern juristische Personen		5'000.00		12'000.00		6'940.60
9100.4029	Eingang abgeschriebene Steuern		70'000.00		80'000.00		69'687.05
9101	Sondersteuern	10'000.00	1'665'000.00	20'000.00	1'415'000.00	55'902.20	1'861'654.45
9101.3180	Wertberichtigungen auf Forderungen					5'500.00	
9101.3181	Tatsächliche Forderungsverluste	10'000.00		20'000.00		50'402.20	
9101.4000	Einkommenssteuern natürliche Personen		10'000.00		10'000.00		96'070.00
9101.4022	Vermögensgewinnsteuern		1'650'000.00		1'400'000.00		1'759'970.65
9101.4029	Eingang abgeschriebene Steuern		5'000.00		5'000.00		5'613.80
9102	Liegenschaftssteuern		3'790'000.00		3'750'000.00	232.61	3'729'804.50
9102.3181	Tatsächliche Forderungsverluste					232.61	
9102.4021	Grundsteuern		3'790'000.00		3'750'000.00		3'729'804.50
9103	Hundetaxe	500.00	70'000.00	300.00	70'000.00	500.00	70'080.00
9103.3181	Tatsächliche Forderungsverluste	500.00		300.00		500.00	
9103.4033	Hundesteuer		70'000.00		70'000.00		70'080.00

Erfolgsrechnung nach Funktionen

		Budget 2022		Budget 2021		Rechnung 2020	
		Aufwand	Ertrag	Aufwand	Ertrag	Aufwand	Ertrag
93	Finanz- und Lastenausgleich	2'968'000.00	1'734'900.00	2'908'000.00	1'751'000.00	2'936'679.00	1'383'304.50
	Nettoaufwand		1'233'100.00		1'157'000.00		1'553'374.50
930	Finanz- und Lastenausgleich	2'968'000.00	1'734'900.00	2'908'000.00	1'751'000.00	2'936'679.00	1'383'304.50
	Nettoaufwand		1'233'100.00		1'157'000.00		1'553'374.50
9300	Finanz- und Lastenausgleich	2'968'000.00	1'734'900.00	2'908'000.00	1'751'000.00	2'936'679.00	1'383'304.50
9300.3621	Finanz- und Lastenausgleich an Kanton	2'968'000.00		2'908'000.00		2'936'679.00	
9300.4621	Finanz- u. Lastenausgl. v. Kantonen u. Konkordaten		235'500.00		212'600.00		212'125.00
9300.4622	Finanz- u. Lastenausgl. v. Gde. u. Gde. verbänden		1'461'000.00		1'500'000.00		1'134'314.00
9300.4690	Übriger Transferertrag		19'200.00		19'200.00		18'432.75
9300.4980	Interne Übertragungen		19'200.00		19'200.00		18'432.75
95	Ertragsanteile, übrige		290'000.00		360'000.00		284'400.25
	Nettoertrag	290'000.00		360'000.00		284'400.25	
950	Ertragsanteile, übrige		290'000.00		360'000.00		284'400.25
	Nettoertrag	290'000.00		360'000.00		284'400.25	
9500	Ertragsanteile, übrige		290'000.00		360'000.00		284'400.25
9500.4024	Erbschafts- und Schenkungssteuern		150'000.00		200'000.00		150'253.10
9500.4600	Anteil an Bundeserträgen		140'000.00		160'000.00		134'147.15
96	Vermögens- und Schuldenverwaltung	673'100.00	1'771'700.00	684'700.00	1'859'100.00	1'833'330.28	4'028'378.94
	Nettoertrag	1'098'600.00		1'174'400.00		2'195'048.66	
961	Zinsen	27'200.00	1'071'800.00	78'200.00	1'048'400.00	77'156.35	1'039'645.10
	Nettoertrag	1'044'600.00		970'200.00		962'488.75	
9610	Zinsen	27'200.00	1'071'800.00	78'200.00	1'048'400.00	77'156.35	1'039'645.10
9610.3181	Tatsächliche Forderungsverluste	7'100.00		8'100.00		7'602.90	
9610.3400	Verzinsung laufende Verbindlichkeiten	100.00		100.00			
9610.3401	Verzins.kurzfr.Finanzverbindlichkeiten			5'000.00		46'631.95	
9610.3406	Verzins.langfr.Finanzverbindlichkeiten			35'000.00			
9610.3409	Übrige Passivzinsen			10'000.00		1'147.85	
9610.3499	Übriger Finanzaufwand	20'000.00		20'000.00		21'695.95	
9610.3940	Int.Verr.von kalk.Zinsen u.Finanzaufw.					77.70	
9610.4400	Zinsen flüssige Mittel				500.00		1'514.50
9610.4401	Zinsen Forderungen und Kontokorrente		162'000.00		156'500.00		157'850.05
9610.4407	Zinsen langfristige Finanzanlagen		15'000.00				

Erfolgsrechnung nach Funktionen

		Budget 2022		Budget 2021		Rechnung 2020	
		Aufwand	Ertrag	Aufwand	Ertrag	Aufwand	Ertrag
9610.4409	Übrige Zinsen von Finanzvermögen		16'900.00		17'600.00		18'389.00
9610.4420	Dividenden		100'600.00		104'400.00		93'504.00
9610.4450	Erträge aus Darlehen VV		95'000.00		95'000.00		95'000.00
9610.4451	Erträge aus Beteiligungen VV		510'000.00		510'000.00		510'000.00
9610.4940	Int. Verr. v. kalk. Zinsen und Finanzaufwand		172'300.00		164'400.00		163'387.55
963	Liegenschaften des Finanzvermögens	626'200.00	699'900.00	603'700.00	810'700.00	1'627'948.73	1'944'524.50
	Nettoertrag	73'700.00		207'000.00		316'575.77	
9630	Liegenschaften des Finanzvermögens	626'200.00	699'900.00	603'700.00	810'700.00	1'627'948.73	1'944'524.50
9630.3010	Löhne des Verwaltungs- und Betriebspersonals	2'200.00		2'200.00		2'135.55	
9630.3050	AG-Beitr.AHV,IV,EO,ALV,Verwaltungskosten	200.00		200.00			
9630.3053	AG-Beiträge an Unfallversicherungen	100.00		100.00		22.60	
9630.3054	AG-Beiträge an Familienausgleichskasse	100.00		100.00			
9630.3411	Realisierte Verluste auf Sachanlagen FV					19'579.75	
9630.3430	Baulicher Unterhalt Liegenschaften FV	90'300.00		189'200.00		444'131.45	
9630.3431	Nicht baul.Unterhalt Liegenschaften FV	3'500.00		7'500.00		6'239.40	
9630.3439	Übriger Liegenschaftsaufwand FV	90'100.00		114'200.00		173'745.58	
9630.3441	Wertberichtigung Sachanlagen FV					624'232.15	
9630.3893	Einlagen in Vorfinanzierungen des EK					77.70	
9630.3910	Int.Verr.von Dienstleistungen	267'400.00		125'800.00		194'397.00	
9630.3940	Int.Verr.von kalk.Zinsen u.Finanzaufw.	172'300.00		164'400.00		163'387.55	
9630.4411	Gewinn aus Verkäufen von Sachanlagen FV						23'803.20
9630.4430	Pacht- und Mietzinse Liegenschaften FV		630'800.00		672'900.00		604'184.40
9630.4439	Übriger Liegenschaftsertrag FV		69'100.00		71'300.00		73'740.75
9630.4443	Marktwertanpassungen Liegenschaften						158'340.00
9630.4893	Entnahmen aus Vorfinanzierungen des EK				66'500.00		385'321.75
9630.4896	Entnahmen aus Neubewertungsreserven						699'056.70
9630.4940	Int. Verr. v. kalk. Zinsen und Finanzaufwand						77.70
969	Finanzvermögen	19'700.00		2'800.00		128'225.20	1'044'209.34
	Nettoaufwand		19'700.00		2'800.00		
	Nettoertrag					915'984.14	
9690	Finanzvermögen	19'700.00		2'800.00		128'225.20	1'044'209.34
9690.3130	Dienstleistungen Dritter	2'200.00		2'800.00		2'118.71	
9690.3420	Kapitalbeschaffung und -verwaltung	17'500.00				9'132.70	
9690.3440	Wertberichtigungen Finanzanlagen FV					116'909.66	
9690.3499	Übriger Finanzaufwand					64.13	
9690.4440	Marktwertanpassungen Wertschriften						1'044'209.34

Erfolgsrechnung nach Funktionen

		Budget 2022		Budget 2021		Rechnung 2020	
		Aufwand	Ertrag	Aufwand	Ertrag	Aufwand	Ertrag
97	Rückverteilungen		8'000.00		12'000.00		5'188.85
	Nettoertrag	8'000.00		12'000.00		5'188.85	
971	Rückverteilungen aus CO2-Abgabe		8'000.00		12'000.00		5'188.85
	Nettoertrag	8'000.00		12'000.00		5'188.85	
9710	Rückverteilung aus CO2-Abgabe		8'000.00		12'000.00		5'188.85
9710.4699	Rückverteilungen		8'000.00		12'000.00		5'188.85
99	Nicht aufgeteilte Posten	2'913'100.00	3'919'300.00	4'342'700.00	5'617'800.00	5'515'745.45	1'909'421.20
	Nettoaufwand						3'606'324.25
	Nettoertrag	1'006'200.00		1'275'100.00			
990	Nicht aufgeteilte Posten	2'550'900.00		2'769'700.00			
	Nettoaufwand		2'550'900.00		2'769'700.00		
9900	Nicht aufgeteilte Posten	2'550'900.00		2'769'700.00			
9900.3894	Einlagen in finanzpolitische Reserven	2'550'900.00		2'769'700.00			
995	Neutrale Aufwendungen und Erträge		3'919'300.00	1'573'000.00	5'617'800.00		1'909'421.20
	Nettoertrag	3'919'300.00		4'044'800.00		1'909'421.20	
9950	Neutrale Aufwendungen und Erträge		3'919'300.00	1'573'000.00	5'617'800.00		1'909'421.20
9950.3896	Einlagen in Neubewertungsreserven			1'573'000.00			
9950.4120	Konzessionen		415'300.00		412'700.00		417'396.25
9950.4896	Entnahmen aus Neubewertungsreserven		2'011'900.00		3'713'000.00		
9950.4898	Entnahmen übriges Eigenkapital		1'492'100.00		1'492'100.00		1'492'024.95
999	Abschluss	362'200.00				5'515'745.45	
	Nettoaufwand		362'200.00				5'515'745.45
9990	Abschluss	362'200.00				5'515'745.45	
9990.9000	Ertragsüberschuss	362'200.00				5'515'745.45	

Erfolgsrechnung nach Sachgruppen

		Budget 2022		Budget 2021		Rechnung 2020	
		Aufwand	Ertrag	Aufwand	Ertrag	Aufwand	Ertrag
	Erfolgsrechnung	72'945'300.00	72'945'300.00	73'172'500.00	73'172'500.00	72'249'022.81	72'249'022.81
3	Aufwand	72'465'300.00		73'158'500.00		66'311'173.56	
30	Personalaufwand	14'218'400.00		14'117'100.00		13'070'179.80	
300	Behörden und Kommissionen	489'800.00		448'400.00		426'298.55	
3000	Löhne, Tag- und Sitzungsgelder an Behörden und Kommis..	489'800.00		448'400.00		426'298.55	
301	Löhne des Verwaltungs- und Betriebspersonals	10'714'700.00		10'543'600.00		9'838'428.95	
3010	Löhne des Verwaltungs- und Betriebspersonals	10'714'700.00		10'543'600.00		9'838'428.95	
302	Löhne der Lehrpersonen	4'000.00		4'000.00		971.55	
3020	Löhne der Lehrpersonen	4'000.00		4'000.00		971.55	
304	Zulagen	62'300.00		65'500.00		65'677.45	
3040	Kinder- und Ausbildungszulagen	60'200.00		63'500.00		63'500.00	
3049	Übrige Zulagen	2'100.00		2'000.00		2'177.45	
305	Arbeitgeberbeiträge	2'524'600.00		2'639'200.00		2'308'807.05	
3050	AG-Beitr.AHV,IV,EO,ALV,Verwaltungskosten	712'800.00		695'200.00		635'179.40	
3052	AG-Beiträge an Pensionskassen	1'388'100.00		1'514'700.00		1'283'197.35	
3053	AG-Beiträge an Unfallversicherungen	142'100.00		147'800.00		133'314.10	
3054	AG-Beiträge an Familienausgleichskasse	167'700.00		170'200.00		154'180.00	
3055	AG-Beiträge an Krankentaggeldvers.	113'900.00		111'300.00		102'936.20	
306	Arbeitgeberleistungen	157'700.00		167'200.00		178'065.00	
3062	Vom Gemeinwesen getragene Teuerungszulagen	115'800.00		123'400.00		117'893.00	
3064	Überbrückungsrenten	41'900.00		43'800.00		60'172.00	
309	Übriger Personalaufwand	265'300.00		249'200.00		251'931.25	
3090	Aus- und Weiterbildung des Personals	166'300.00		147'300.00		118'929.25	
3091	Personalwerbung	1'100.00		4'100.00		14'005.85	
3099	Übriger Personalaufwand	97'900.00		97'800.00		118'996.15	
31	Sach- und übriger Betriebsaufwand	9'674'800.00		9'479'000.00		9'183'538.61	
310	Material- und Warenaufwand	1'387'300.00		1'426'900.00		1'266'557.76	
3100	Büromaterial	56'900.00		57'300.00		43'763.34	

Erfolgsrechnung nach Sachgruppen

		Budget 2022		Budget 2021		Rechnung 2020	
		Aufwand	Ertrag	Aufwand	Ertrag	Aufwand	Ertrag
3101	Betriebs-, Verbrauchsmaterial	564'400.00		660'000.00		580'680.55	
3102	Drucksachen, Publikationen	189'000.00		150'100.00		142'415.70	
3103	Fachliteratur, Zeitschriften	63'400.00		59'400.00		57'281.25	
3104	Lehrmittel	415'400.00		404'400.00		376'105.22	
3105	Lebensmittel	92'000.00		88'500.00		61'569.35	
3106	Medizinisches Material	2'200.00		3'200.00		1'478.65	
3109	Übriger Material- und Warenaufwand	4'000.00		4'000.00		3'263.70	
311	Nicht aktivierbare Anlagen	450'300.00		542'300.00		637'981.13	
3110	Büromöbel und Geräte	78'700.00		90'900.00		46'938.55	
3111	Maschinen, Geräte und Fahrzeuge	144'200.00		151'400.00		287'540.70	
3112	Kleider, Wäsche, Vorhänge	53'000.00		66'200.00		42'322.50	
3113	Hardware	64'700.00		56'900.00		124'736.92	
3118	Immateriellen Anlagen	67'000.00		92'700.00		67'997.11	
3119	Übrige nicht aktivierbare Anlagen	42'700.00		84'200.00		68'445.35	
312	Ver- und Entsorgung Liegenschaften Verwaltungsverm..	982'300.00		963'900.00		909'977.65	
3120	Ver- und Entsorgung Liegenschaften Verwaltungsvermögen	982'300.00		963'900.00		909'977.65	
313	Dienstleistungen und Honorare	4'044'500.00		3'963'300.00		3'741'950.36	
3130	Dienstleistungen Dritter	3'293'300.00		3'157'700.00		3'030'182.56	
3131	Planungen und Projektierungen Dritter			40'000.00		18'914.20	
3132	Honor.ext.Berater,Gutachter,Fachexp.etc.	425'600.00		463'800.00		418'557.60	
3133	Informatik-Nutzungsaufwand	121'400.00		97'900.00		71'170.25	
3134	Sachversicherungsprämien	125'700.00		126'000.00		124'731.20	
3136	Honorare privatärztlicher Tätigkeit	57'200.00		55'400.00		57'921.60	
3137	Steuern und Abgaben	20'200.00		21'400.00		20'082.95	
3138	Kurse, Prüfungen und Beratungen	1'100.00		1'100.00		390.00	
314	Baulicher Unterhalt und betrieblicher Unterhalt	1'634'300.00		1'412'000.00		1'705'050.90	
3140	Unterhalt an Grundstücken	32'000.00		20'000.00		3'113.90	
3141	Unterhalt Strassen/Verkehrswege	350'000.00		286'500.00		203'500.95	
3142	Unterhalt Wasserbau	105'000.00		55'000.00		72'263.90	
3143	Unterhalt übrige Tiefbauten	190'000.00		210'000.00		162'737.05	
3144	Unterhalt Hochbauten, Gebäude	706'100.00		707'400.00		1'167'034.25	
3145	Unterhalt Wald	22'000.00		28'000.00		15'020.55	
3149	Unterhalt übrige Sachanlagen	229'200.00		105'100.00		81'380.30	
315	Unterhalt Mobilien u.immater.Anlagen	391'500.00		362'100.00		345'097.23	
3150	Unterhalt Büromöbel und Geräte	7'100.00		4'300.00		4'216.45	

Erfolgsrechnung nach Sachgruppen

		Budget 2022		Budget 2021		Rechnung 2020	
		Aufwand	Ertrag	Aufwand	Ertrag	Aufwand	Ertrag
3151	Unterh.App.,Masch.,Geräte,Fahrz.,Werkz.	185'200.00		160'200.00		174'103.10	
3153	Informatik-Unterhalt (Hardware)	6'600.00		10'100.00		8'693.60	
3158	Unterhalt immaterielle Anlagen	191'000.00		185'900.00		156'414.58	
3159	Unterhalt übrige mobile Anlagen	1'600.00		1'600.00		1'669.50	
316	Mieten, Leasing, Pachten, Benützungsgeb.	237'800.00		265'800.00		203'449.25	
3160	Miete und Pacht Liegenschaften	150'600.00		154'600.00		124'499.80	
3161	Mieten, Benützungskosten Anlagen	87'200.00		111'200.00		78'949.45	
317	Spesenentschädigungen	95'000.00		87'900.00		45'250.05	
3170	Reisekosten und Spesen	94'300.00		87'200.00		45'250.05	
3171	Exkursionen, Schulreisen und Lager	700.00		700.00			
318	Wertberichtigungen auf Forderungen	348'500.00		363'100.00		275'070.88	
3180	Wertberichtigungen auf Forderungen					-57'397.15	
3181	Tatsächliche Forderungsverluste	348'500.00		363'100.00		332'468.03	
319	Verschiedener Betriebsaufwand	103'300.00		91'700.00		53'153.40	
3190	Schadenersatzleistungen	400.00		400.00		2'155.00	
3192	Abgeltung von Rechten	2'700.00		1'300.00		2'490.70	
3199	Übriger Betriebsaufwand	100'200.00		90'000.00		48'507.70	
33	Abschreibungen Verwaltungsvermögen	3'334'700.00		3'279'400.00		2'854'995.30	
330	Sachanlagen VV	2'898'400.00		2'820'000.00		2'561'918.25	
3300	Planm.Abschreibungen Sachanlagen	2'898'400.00		2'820'000.00		2'561'918.25	
332	Abschreibungen immaterielle Anlagen	436'300.00		459'400.00		293'077.05	
3320	Planm.Abschreibungen immat.Anlagen	436'300.00		459'400.00		276'313.40	
3321	Ausserplanm.Abschreib.immat.Anlagen					16'763.65	
34	Finanzaufwand	238'400.00		411'000.00		1'486'207.57	
340	Zinsaufwand	17'000.00		67'700.00		66'168.80	
3400	Verzinsung laufende Verbindlichkeiten	100.00		100.00			
3401	Verzins.kurzfr.Finanzverbindlichkeiten			5'000.00		46'631.95	
3406	Verzins.langfr.Finanzverbindlichkeiten			35'000.00			
3409	Übrige Passivzinsen	16'900.00		27'600.00		19'536.85	
341	Realisierte Kursverluste					19'579.75	

Erfolgsrechnung nach Sachgruppen

		Budget 2022		Budget 2021		Rechnung 2020	
		Aufwand	Ertrag	Aufwand	Ertrag	Aufwand	Ertrag
3411	Realisierte Verluste auf Sachanlagen FV					19'579.75	
342	Kapitalbeschaffungs- und Verwaltungskosten	17'500.00		12'400.00		13'440.70	
3420	Kapitalbeschaffung und -verwaltung	17'500.00		12'400.00		13'440.70	
343	Liegenschaftenaufwand Finanzvermögen	183'900.00		310'900.00		624'116.43	
3430	Baulicher Unterhalt Liegenschaften FV	90'300.00		189'200.00		444'131.45	
3431	Nicht baul.Unterhalt Liegenschaften FV	3'500.00		7'500.00		6'239.40	
3439	Übriger Liegenschaftsaufwand FV	90'100.00		114'200.00		173'745.58	
344	Wertberichtigungen Anlagen FV					741'141.81	
3440	Wertberichtigungen Finanzanlagen FV					116'909.66	
3441	Wertberichtigung Sachanlagen FV					624'232.15	
349	Verschiedener Finanzaufwand	20'000.00		20'000.00		21'760.08	
3499	Übriger Finanzaufwand	20'000.00		20'000.00		21'760.08	
35	Einlagen in Fonds und Spezialfinanzierungen	802'000.00		809'000.00		799'653.00	
351	Einlagen in Fonds u.Spez.fin.im EK	802'000.00		809'000.00		799'653.00	
3510	Einlagen in Spezialfinanzierungen EK	802'000.00		809'000.00		799'653.00	
36	Transferaufwand	37'992'100.00		37'200'900.00		35'524'123.68	
360	Ertragsanteile an Dritte	12'500.00		15'000.00		12'075.00	
3601	Ertragsanteile an Kantone u. Konkordate	12'500.00		15'000.00		12'075.00	
361	Entschädigungen an Gemeinwesen	17'677'900.00		17'374'000.00		15'630'235.70	
3610	Entschädigungen an Bund	400.00		2'900.00		2'772.00	
3611	Entschädigungen an Kantone u. Konkordate	16'065'200.00		15'680'700.00		13'993'252.05	
3612	Entsch.an Gde. und Gde.verbände	1'382'300.00		1'460'400.00		1'405'950.65	
3614	Entschädigungen an öff. Unternehmungen	230'000.00		230'000.00		228'261.00	
362	Finanz- und Lastenausgleich	2'968'000.00		2'908'000.00		2'936'679.00	
3621	Finanz- und Lastenausgleich an Kanton	2'968'000.00		2'908'000.00		2'936'679.00	
363	Beiträge an Gemeinwesen und Dritte	17'251'800.00		16'815'100.00		15'468'513.08	
3631	Beiträge an Kantone und Konkordate	6'275'200.00		5'956'000.00		5'742'308.00	
3632	Beiträge an Gemeinden und Gde.verbände	204'800.00		207'100.00		202'109.60	
3634	Beiträge an öffentliche Unternehmungen	87'800.00		86'600.00		83'622.40	

Erfolgsrechnung nach Sachgruppen

		Budget 2022		Budget 2021		Rechnung 2020
		Aufwand	Ertrag	Aufwand	Ertrag	Aufwand
						Ertrag
3635	Beiträge an private Unternehmungen	543'400.00		481'400.00		1'250'404.50
3636	Beitr.an priv.Organisat.o.Erwerbszweck	387'700.00		389'200.00		355'571.30
3637	Beiträge an private Haushalte	9'752'900.00		9'694'800.00		7'834'497.28
364	Wertberichtigungen Darlehen VV					54'999.00
3640	Wertberichtigungen Darlehen VV					54'999.00
365	Wertberichtigungen Beteiligungen VV					94'999.00
3650	Wertberichtigungen Beteiligungen VV					94'999.00
366	Abschreibungen Investitionsbeiträge	62'700.00		69'600.00		48'012.60
3660	Planm.Abschreibungen Investitionsbeitr.	62'700.00		69'600.00		48'012.60
369	Verschiedener Transferaufwand	19'200.00		19'200.00		1'278'610.30
3690	Übriger Transferaufwand	19'200.00		19'200.00		1'278'610.30
37	Durchlaufende Beiträge	701'000.00		701'500.00		619'208.45
370	Durchlaufende Beiträge	701'000.00		701'500.00		619'208.45
3707	Private Haushalte	701'000.00		701'500.00		619'208.45
38	Ausserordentlicher Aufwand	2'830'900.00		4'680'600.00		273'726.35
389	Einlagen in das Eigenkapital	2'830'900.00		4'680'600.00		273'726.35
3893	Einlagen in Vorfinanzierungen des EK	280'000.00		337'900.00		273'726.35
3894	Einlagen in finanzpolitische Reserven	2'550'900.00		2'769'700.00		
3896	Einlagen in Neubewertungsreserven			1'573'000.00		
39	Interne Verrechnungen	2'673'000.00		2'480'000.00		2'499'540.80
391	Dienstleistungen	716'200.00		561'100.00		714'431.00
3910	Int.Verr.von Dienstleistungen	716'200.00		561'100.00		714'431.00
392	Pacht, Mieten, Benützungskosten	447'000.00		431'700.00		411'301.80
3920	Int.Verr.von Pacht,Mieten,Benützungsk.	447'000.00		431'700.00		411'301.80
394	Kalk.Zinsen u.Finanzaufwand	172'300.00		164'400.00		163'465.25
3940	Int.Verr.von kalk.Zinsen u.Finanzaufw.	172'300.00		164'400.00		163'465.25
398	Übertragungen	1'337'500.00		1'322'800.00		1'210'342.75

Erfolgsrechnung nach Sachgruppen

		Budget 2022		Budget 2021		Rechnung 2020	
		Aufwand	Ertrag	Aufwand	Ertrag	Aufwand	Ertrag
3980	Interne Übertragungen	1'337'500.00		1'322'800.00		1'210'342.75	
4	Ertrag		72'575'900.00		72'818'700.00		72'093'629.94
40	Fiskalertrag		40'654'000.00		39'184'000.00		39'806'413.25
400	Direkte Steuern natürliche Personen		33'059'000.00		32'614'000.00		32'794'467.05
4000	Einkommenssteuern natürliche Personen		29'864'000.00		29'169'000.00		29'893'488.65
4001	Vermögenssteuern natürliche Personen		2'885'000.00		3'135'000.00		2'608'254.95
4002	Quellensteuern natürliche Personen		310'000.00		310'000.00		292'723.45
401	Direkte Steuern juristische Personen		1'860'000.00		1'065'000.00		1'226'537.10
4010	Gewinnsteuern juristische Personen		1'793'000.00		986'000.00		1'163'615.10
4011	Kapitalsteuern juristische Personen		62'000.00		67'000.00		55'981.40
4019	Übrige direkte Steuern juristische Personen		5'000.00		12'000.00		6'940.60
402	Übrige direkte Steuern		5'665'000.00		5'435'000.00		5'715'329.10
4021	Grundsteuern		3'790'000.00		3'750'000.00		3'729'804.50
4022	Vermögensgewinnsteuern		1'650'000.00		1'400'000.00		1'759'970.65
4024	Erbschafts- und Schenkungssteuern		150'000.00		200'000.00		150'253.10
4029	Eingang abgeschriebene Steuern		75'000.00		85'000.00		75'300.85
403	Besitz- und Aufwandsteuern		70'000.00		70'000.00		70'080.00
4033	Hundesteuer		70'000.00		70'000.00		70'080.00
41	Regalien und Konzessionen		446'500.00		443'900.00		449'586.45
412	Konzessionen		446'500.00		443'900.00		449'586.45
4120	Konzessionen		446'500.00		443'900.00		449'586.45
42	Entgelte		7'849'600.00		7'888'000.00		8'322'875.75
420	Ersatzabgaben		820'000.00		730'000.00		688'958.35
4200	Ersatzabgaben		820'000.00		730'000.00		688'958.35
421	Gebühren für Amtshandlungen		324'400.00		375'400.00		453'627.54
4210	Gebühren für Amtshandlungen		324'400.00		375'400.00		453'627.54
424	Benützungsgebühren u.Dienstleistungen		4'181'000.00		4'283'400.00		4'320'716.28
4240	Benützungsgebühren und Dienstleistungen		4'181'000.00		4'283'400.00		4'320'716.28

Erfolgsrechnung nach Sachgruppen

		Budget 2022		Budget 2021		Rechnung 2020	
		Aufwand	Ertrag	Aufwand	Ertrag	Aufwand	Ertrag
425	Erlös aus Verkäufen		281'800.00		272'300.00		323'443.65
4250	Verkäufe		281'800.00		272'300.00		323'443.65
426	Rückerstattungen		2'230'300.00		2'213'800.00		2'519'327.18
4260	Rückerstattungen und Kostenbeteiligungen Dritter		2'230'300.00		2'213'800.00		2'519'327.18
427	Bussen		1'600.00		1'100.00		1'690.00
4270	Bussen		1'600.00		1'100.00		1'690.00
429	Übrige Entgelte		10'500.00		12'000.00		15'112.75
4290	Übrige Entgelte		10'500.00		12'000.00		15'112.75
43	Verschiedene Erträge						52'685.55
431	Aktivierung Eigenleistungen						52'685.55
4312	Aktivierbare Projektierungskosten						52'685.55
44	Finanzertrag		2'212'400.00		2'298'300.00		3'393'581.94
440	Zinsertrag		193'900.00		174'600.00		178'812.45
4400	Zinsen flüssige Mittel				500.00		1'514.50
4401	Zinsen Forderungen und Kontokorrente		162'000.00		156'500.00		157'850.05
4407	Zinsen langfristige Finanzanlagen		15'000.00				
4409	Übrige Zinsen von Finanzvermögen		16'900.00		17'600.00		19'447.90
441	Realisierte Gewinne FV						23'803.20
4411	Gewinn aus Verkäufen von Sachanlagen FV						23'803.20
442	Beteiligungsertrag FV		100'600.00		104'400.00		93'504.00
4420	Dividenden		100'600.00		104'400.00		93'504.00
443	Liegenschaftenertrag FV		699'900.00		744'200.00		677'925.15
4430	Pacht- und Mietzinse Liegenschaften FV		630'800.00		672'900.00		604'184.40
4439	Übriger Liegenschaftsertrag FV		69'100.00		71'300.00		73'740.75
444	Wertberichtigungen Anlagen FV						1'202'549.34
4440	Marktwertanpassungen Wertschriften						1'044'209.34
4443	Marktwertanpassungen Liegenschaften						158'340.00

Erfolgsrechnung nach Sachgruppen

		Budget 2022		Budget 2021		Rechnung 2020	
		Aufwand	Ertrag	Aufwand	Ertrag	Aufwand	Ertrag
445	Finanzertrag a.Darlehen u.Beteil.VV		693'600.00		693'600.00		693'893.85
4450	Erträge aus Darlehen VV		159'400.00		159'400.00		159'665.85
4451	Erträge aus Beteiligungen VV		534'200.00		534'200.00		534'228.00
447	Liegenschaftenertrag VV		524'400.00		581'500.00		523'093.95
4470	Pacht- und Mietzinse Liegenschaften VV		357'000.00		411'700.00		407'401.05
4472	Vergüt.für Benützigungen Liegenschaften VV		67'400.00		69'800.00		37'551.70
4479	Übrige Erträge Liegenschaften VV		100'000.00		100'000.00		78'141.20
45	Entnahmen Fonds u.Spezialfinanzierungen		284'200.00		305'400.00		179'716.60
451	Entnahmen aus Fonds u.Spez.fin.EK		284'200.00		305'400.00		179'716.60
4510	Entnahmen aus Spezialfinanzierungen d.EK		284'200.00		305'400.00		179'716.60
46	Transferertrag		13'915'700.00		13'979'500.00		12'362'976.80
460	Ertragsanteile		765'700.00		790'700.00		761'160.00
4600	Anteil an Bundeserträgen		140'700.00		160'700.00		134'794.20
4604	Anteile an Erträgen öff. Unternehmungen		625'000.00		630'000.00		626'365.80
461	Entschädigungen von Gemeinwesen		10'845'600.00		10'873'800.00		9'459'477.15
4611	Entsch. von Kantonen u. Konkordaten		9'887'500.00		9'849'900.00		8'501'569.60
4612	Entsch.v.Gemeinden u.Gde.verbänden		958'100.00		1'023'900.00		957'907.55
462	Finanz- und Lastenausgleich		1'696'500.00		1'712'600.00		1'346'439.00
4621	Finanz- u.Lastenausgl. v.Kantonen u.Konkordaten		235'500.00		212'600.00		212'125.00
4622	Finanz-u.Lastenausgl.v.Gde.u.Gde.verbänden		1'461'000.00		1'500'000.00		1'134'314.00
463	Beiträge von Gemeinwesen und Dritten		579'100.00		569'700.00		770'535.50
4630	Beiträge vom Bund		28'000.00		45'000.00		17'507.00
4631	Beiträge von Kantonen u. Konkordaten		450'900.00		422'700.00		658'268.50
4634	Beiträge von öffentl.Unternehmungen		10'000.00		10'000.00		
4635	Beiträge von privaten Unternehmungen		90'200.00		92'000.00		94'760.00
469	Übriger Transferertrag		28'800.00		32'700.00		25'365.15
4690	Übriger Transferertrag		19'200.00		19'200.00		18'432.75
4699	Rückverteilungen		9'600.00		13'500.00		6'932.40
47	Durchlaufende Beiträge		701'000.00		701'500.00		619'208.45

Erfolgsrechnung nach Sachgruppen

		Budget 2022		Budget 2021		Rechnung 2020	
		Aufwand	Ertrag	Aufwand	Ertrag	Aufwand	Ertrag
470	Durchlaufende Beiträge		701'000.00		701'500.00		619'208.45
4701	Durchlauf.Beiträge von Kantonen u.Konkordaten		700'000.00		700'000.00		619'200.55
4703	Durchlaufende Beiträge v.öff.Sozilaversicherungen		1'000.00		1'500.00		7.90
48	Ausserordentlicher Ertrag		3'839'500.00		5'538'100.00		4'407'044.35
489	Entnahmen aus dem Eigenkapital		3'839'500.00		5'538'100.00		4'407'044.35
4893	Entnahmen aus Vorfinanzierungen des EK		335'500.00		333'000.00		2'215'962.70
4896	Entnahmen aus Neubewertungsreserven		2'011'900.00		3'713'000.00		699'056.70
4898	Entnahmen übriges Eigenkapital		1'492'100.00		1'492'100.00		1'492'024.95
49	Interne Verrechnungen		2'673'000.00		2'480'000.00		2'499'540.80
491	Dienstleistungen		716'200.00		561'100.00		714'431.00
4910	Int.Verr.von Dienstleistungen		716'200.00		561'100.00		714'431.00
492	Pacht, Mieten, Benützungskosten		447'000.00		431'700.00		411'301.80
4920	Int.Verr.von Pacht, Mieten,Benützungsk.		447'000.00		431'700.00		411'301.80
494	Kalk. Zinsen und Finanzaufwand		172'300.00		164'400.00		163'465.25
4940	Int. Verr. v. kalk. Zinsen und Finanzaufwand		172'300.00		164'400.00		163'465.25
498	Übertragungen		1'337'500.00		1'322'800.00		1'210'342.75
4980	Interne Übertragungen		1'337'500.00		1'322'800.00		1'210'342.75
9	Abschlusskonten	480'000.00	369'400.00	14'000.00	353'800.00	5'937'849.25	155'392.87
90	Abschluss Erfolgsrechnung	480'000.00	369'400.00	14'000.00	353'800.00	5'937'849.25	155'392.87
900	Abschluss Allgemeiner Haushalt	362'200.00				5'515'745.45	
9000	Ertragsüberschuss	362'200.00				5'515'745.45	
901	Abschluss Spezialfinanzierungen und Fonds im EK	117'800.00	369'400.00	14'000.00	353'800.00	422'103.80	155'392.87
9010	Abschluss SF und Fonds im EK, Ertragsüberschuss	117'800.00		14'000.00		422'103.80	
9011	Abschluss SF und Fonds im EK, Aufwandüberschuss		369'400.00		353'800.00		155'392.87

Investitionsrechnung nach Funktionen

Konto	Funktionale Gliederung	Budget 2022		Budget 2021		Rechnung 2020	
		Ausgaben	Einnahmen	Ausgaben	Einnahmen	Ausgaben	Einnahmen
	INVESTITIONSRECHNUNG	9'677'000.00	9'677'000.00	10'913'000.00	10'913'000.00	5'176'705.10	5'176'705.10
0	Allgemeine Verwaltung		923'000.00			118'098.95	
02	Allgemeine Dienste		923'000.00			118'098.95	
022	Allgemeine Dienste					110'553.50	
0229	Allgemeines Verwaltung					110'553.50	
5060.09	Neumöblierung Sitz-/Stehpulte Verwaltung					110'553.50	
029	Verwaltungsliegenschaften		923'000.00			7'545.45	
0299	Verwaltungsliegenschaften allgemein		923'000.00			7'545.45	
5000.03	Erwerb Parz. 4426 Pfrundmatt					7'545.45	
6000.01	Übertragung Parz. 4426 Pfrundmatt (OPLA)		923'000.00				
1	Öffentliche Ordnung und Sicherheit, Verteidigung	40'000.00		705'000.00		239'387.45	
15	Feuerwehr			545'000.00		231'310.45	
150	Feuerwehr			545'000.00		231'310.45	
1506	Regionale Feuerwehrorganisation			545'000.00		231'310.45	
5040.20	Höchhusweg 9; Schwarz/Weiss-Raum Feuerwehr					2'093.20	
5060.07	Tanklöschfahrzeug (Ers. TLF MB2038A, Jg. 1999)			545'000.00		229'217.25	
16	Verteidigung	40'000.00		160'000.00		8'077.00	
162	Zivile Verteidigung	40'000.00		160'000.00		8'077.00	
1620	Zivilschutz	40'000.00		160'000.00		8'077.00	
5040.18	Schönau; Neubau Zivilschutzanlage	40'000.00		160'000.00		8'077.00	
2	Bildung	940'000.00		1'390'000.00		545'812.60	22'500.00
21	Obligatorische Schule	940'000.00		1'390'000.00		545'812.60	22'500.00
217	Schulliegenschaften	940'000.00		1'390'000.00		369'628.75	

Investitionsrechnung nach Funktionen

Konto	Funktionale Gliederung	Budget 2022		Budget 2021		Rechnung 2020	
		Ausgaben	Einnahmen	Ausgaben	Einnahmen	Ausgaben	Einnahmen
2171	Schulanlage Zulg	100'000.00		100'000.00			
5040.06	SA Zulg; San./Umsetzung Sicherheitsplan	100'000.00		100'000.00			
2172	Schulanlage Schönau	120'000.00		120'000.00			
5040.16	SA Schönau; Sicherheitsplan Spezialtrakt	120'000.00		120'000.00			
2175	Schulanlage Kirchbühl					24'691.40	
5090.04	Spielplatz Flühli; Kindergartenbereich					24'691.40	
2176	Schulanlage Erlen			170'000.00			
5040.17	SA Erlen; San. Pausenplatz, unterird. Abdichtung Aussenwände			170'000.00			
2177	Sportanlage Musterplatz	720'000.00		1'000'000.00		344'937.35	
5040.08	SPA Musterplatz; San. Dach kleine Halle					11'367.35	
5040.09	Neubau Schul-, Kultur- und Sportanlage Schönau	575'000.00		1'000'000.00		333'570.00	
5090.10	Schönau; Kunstrassen und Aussenanlagen	145'000.00					
218	Tagesbetreuung					168'654.00	22'500.00
2180	Tagesbetreuung					168'654.00	22'500.00
5040.14	Ortbühlweg 17; Umbau/Umnutzung für Tagesschulbetrieb					168'654.00	
6310.15	Ortbühlweg 17; Beitrag an Sanierung						22'500.00
219	Obligatorische Schule					7'529.85	
2199	Nicht aufteilbares Schule (ordentlicher Unterricht)					7'529.85	
5200.01	Informatikkonzept; Hard-/Software Schulen					7'529.85	
3	Kultur, Sport und Freizeit, Kirche			150'000.00	10'000.00	343'866.00	
31	Kulturerbe					150'000.00	
312	Denkmalpflege und Heimatschutz					150'000.00	
3121	Höchhus					150'000.00	
5440.01	Restaurant Alegria Steffisburg AG, Darlehen					55'000.00	
5540.03	Beteiligung Rest. Alegria Steffisburg AG					95'000.00	

Investitionsrechnung nach Funktionen

Konto	Funktionale Gliederung	Budget 2022		Budget 2021		Rechnung 2020	
		Ausgaben	Einnahmen	Ausgaben	Einnahmen	Ausgaben	Einnahmen
32	Kultur, übrige			100'000.00		26'919.10	
322	Musik und Theater			100'000.00		26'919.10	
3220	Musik und Theater			100'000.00		26'919.10	
5040.15	Scheidgasse 4; Probelokal für Musikvereine			100'000.00		26'919.10	
34	Sport und Freizeit			50'000.00	10'000.00	166'946.90	
341	Sport			50'000.00	10'000.00	754.35	
3410	Sport					754.35	
5090.03	Freianlage Eichfeld; Gesamtsan. Rasenspielfeld					754.35	
3411	Schwimmbad			50'000.00	10'000.00		
5090.06	Schwimmbad; Erw. Steuer- und Regelungstechnik			50'000.00			
6310.11	Schwimmbad; Ersatz Steuer-/Regelungstechnik				10'000.00		
342	Freizeit					166'192.55	
3420	Freizeit					166'192.55	
5090.05	Spielplatz Flühli; öffentlicher Bereich					166'192.55	
6	Verkehr und Nachrichtenübermittlung	1'673'000.00		2'776'000.00		822'274.90	2'492'078.45
61	Strassenverkehr	1'673'000.00		2'776'000.00		822'274.90	2'492'078.45
615	Gemeindestrassen	1'673'000.00		2'776'000.00		822'274.90	2'492'078.45
6150	Gemeindestrassen	1'447'000.00		1'830'000.00		794'810.90	2'492'078.45
5010.01	ESP Bahnhof/Heimberg Süd; Erschliessung			30'000.00		321'182.55	
5010.04	Hodelmatte; Erschliessung	40'000.00					
5010.05	Stockhornstrasse; vfM Bypass					52'200.40	
5010.15	Dükerweg/Austrasse; Strasse inkl. Überführung	67'000.00				32'848.95	
5010.18	Schwäbisstrasse Abschnitt nord; Sanierung	350'000.00		850'000.00		201'312.05	
5010.19	Stutzweg/Säuhubel-/Buchrainweg; Sanierung					134'044.95	
5010.20	Kirchfeldstrasse/Turmstrasse	300'000.00					
5010.22	Hubelweg; Sanierung	20'000.00		110'000.00			
5010.24	Hartlisbergstrasse	640'000.00		640'000.00			
5010.25	Schwäbisstrasse Süd; Sanierung	30'000.00					

Investitionsrechnung nach Funktionen

Konto	Funktionale Gliederung	Budget 2022		Budget 2021		Rechnung 2020	
		Ausgaben	Einnahmen	Ausgaben	Einnahmen	Ausgaben	Einnahmen
5010.26	ESP Bahnhof; Detailerschliessung			10'000.00			
5010.27	Alte Bernstrasse; Widmung Parz. 4536 Buswendeplatz					53'222.00	
5060.10	Kommunalfahrzeug (Ers. MB G270CDI, Jg. 2006)			190'000.00			
6310.06	Stockhornstrasse; vFM Bypass; Beitrag Kanton						662'595.00
6310.14	Stutz-/Säuhubel-/Buchrainweg; Beitrag Kanton						8'640.00
6320.01	ESP Bahnhof/Heimberg Süd; Beitrag Erschliessung						506'815.90
6340.03	ESP Bahnhof/Heimberg Süd; Erschliessung						53'850.00
6370.01	Invest.-Beitrag Mehrwertabgabe altrechtl. ESP Bahnhof						1'260'177.55
6155	Parkplätze	226'000.00		946'000.00		27'464.00	
5010.23	Erweiterung PP Friedhof Nord (Scheidgasse)	186'000.00		185'000.00			
5040.19	Schönau; Neubau Autoeinstellhalle/Parkplätze	40'000.00		675'000.00		27'464.00	
5090.08	Parkplatzbewirtschaftung; Parkuhren / Sockel			86'000.00			
7	Umweltschutz und Raumordnung	5'516'000.00	585'000.00	5'822'000.00	60'000.00	586'134.75	6'552.00
72	Abwasserentsorgung	1'152'000.00		2'719'000.00	60'000.00	415'122.15	6'552.00
720	Abwasserentsorgung	1'152'000.00		2'719'000.00	60'000.00	415'122.15	6'552.00
7201	Abwasserentsorgung (Gemeindebetrieb)	1'152'000.00		2'719'000.00	60'000.00	415'122.15	6'552.00
5032.02	Aarestrasse/ESP; Umlegung Kanalisation	50'000.00		770'000.00		10'700.00	
5032.04	Kirchfeldstrasse/Turmstrasse; San. Kanal	50'000.00					
5032.06	Erschliessung Riederer/Eichenried/Hartlisberg					14'024.35	
5032.10	ESP Bahnhof; Erschliessungsleitungen Raum 5					7'030.75	
5032.13	Ulmenweg/Dohlenweg/Kornfeldstr.; San. Leitungen					24'462.90	
5032.14	Schwäbisstrasse nord; San. Leitungen*			50'000.00		13'229.35	
5032.15	Dükerweg/Unterdorfstrasse; Umlegung Kanalisation	100'000.00				68'583.05	
5032.16	Schwäbisstrasse Süd; Kalibererweiterung	40'000.00					
5032.17	Schönau; Uml. Kanalisation Basiserschl.	600'000.00		600'000.00			
5032.18	Aarefeld; GEP-Massnahmen Sammelkanal			100'000.00			
5032.19	Flühlistrasse; Sanierung/Entlastung Abwasserleitung			160'000.00		16'505.50	
5292.01	GEP: Überarbeitung			40'000.00		74'200.00	
5620.01	ARA Thunersee; Investitionsbeiträge	312'000.00		249'000.00		186'386.25	
5620.03	Gde. Heimberg; IB Regenentlastung Jägerweg			750'000.00			
6310.07	Erschl. Riederer/Eichenried/Hartlisberg; Beitrag Kanton						6'552.00
6310.12	GEP; Beitrag Kanton				60'000.00		
74	Verbauungen	3'400'000.00	471'000.00	2'643'000.00		66'979.15	

Investitionsrechnung nach Funktionen

Konto	Funktionale Gliederung	Budget 2022		Budget 2021		Rechnung 2020	
		Ausgaben	Einnahmen	Ausgaben	Einnahmen	Ausgaben	Einnahmen
741	Gewässerverbauungen	400'000.00		2'643'000.00		66'979.15	
7410	Gewässerverbauungen	400'000.00		2'643'000.00		66'979.15	
5020.02	Hochwasserschutz und Längsvernetzung Zulg			2'243'000.00		39'047.60	
5020.04	Bösbach; Hochwasserschutz	400'000.00		400'000.00		27'931.55	
745	Naturgefahren	3'000'000.00	471'000.00				
7450	Naturgefahren	3'000'000.00	471'000.00				
5020.06	Hochwasserschutz Zulg	3'000'000.00					
6310.16	Hochwasserschutz Zulg, Beiträge		471'000.00				
75	Arten- und Landschaftsschutz	550'000.00	114'000.00				
750	Arten- und Landschaftsschutz	550'000.00	114'000.00				
7500	Arten- und Landschaftsschutz	550'000.00	114'000.00				
5020.07	Längsvernetzung Zulg	550'000.00					
6310.17	Längsvernetzung Zulg, Beiträge		114'000.00				
77	Übriger Umweltschutz	264'000.00		260'000.00			
771	Friedhof und Bestattung	264'000.00		260'000.00			
7710	Friedhof und Bestattung allgemein	264'000.00		260'000.00			
5040.13	Zusätzliches Gemeinschaftsgrab	264'000.00		260'000.00			
79	Raumordnung	150'000.00		200'000.00		104'033.45	
790	Raumordnung	150'000.00		200'000.00		104'033.45	
7900	Raumordnung allgemein	150'000.00		200'000.00		104'033.45	
5290.02	Ortsplanungsrevision 2020			50'000.00		104'033.45	
5290.08	Pfrundmatt ZPP W; Studienauftrag und UeO			150'000.00			
5290.09	Ziegeleiplatz; Überbauungsordnung	150'000.00					
9	Finanzen und Steuern	1'508'000.00	8'169'000.00	70'000.00	10'843'000.00	2'521'130.45	2'655'574.65
99	Nicht aufgeteilte Posten	1'508'000.00	8'169'000.00	70'000.00	10'843'000.00	2'521'130.45	2'655'574.65

Investitionsrechnung nach Funktionen

Konto	Funktionale Gliederung	Budget 2022		Budget 2021		Rechnung 2020	
		Ausgaben	Einnahmen	Ausgaben	Einnahmen	Ausgaben	Einnahmen
999	Abschluss	1'508'000.00	8'169'000.00	70'000.00	10'843'000.00	2'521'130.45	2'655'574.65
9990	Abschluss	1'508'000.00	8'169'000.00	70'000.00	10'843'000.00	2'521'130.45	2'655'574.65
5900.00	Passivierte Einnahmen allg. HH	1'508'000.00		10'000.00		2'514'578.45	
5900.01	Passivierte Einnahmen SF			60'000.00		6'552.00	
6900.00	Aktivierte Ausgaben allg. HH		7'017'000.00		7'579'000.00		2'009'142.05
6900.01	Aktivierte Ausgaben SF		1'152'000.00		3'264'000.00		646'432.60

Investitionsrechnung nach Sachgruppen

		Ausgaben	Budget 2022 Einnahmen	Ausgaben	Budget 2021 Einnahmen	Ausgaben	Rechnung 2020 Einnahmen
Investitionsrechnung		9'677'000.00	9'677'000.00	10'913'000.00	10'913'000.00	17'802'594.15	7'380'996.60
Investitionsausgaben		9'677'000.00		10'913'000.00		17'802'594.15	
50	Sachanlagen	7'707'000.00		9'604'000.00		12'146'133.95	
5000	Grundstücke					7'545.45	
5010	Strassen/Verkehrswege	1'633'000.00		1'825'000.00		5'504'336.75	
5020	Wasserbau	3'950'000.00		2'643'000.00		1'392'215.50	
5032	Tiefbauten Abwasserbeseitigung	840'000.00		1'680'000.00		1'864'485.10	
5040	Hochbauten	1'139'000.00		2'585'000.00		1'673'359.60	
5060	Mobilien			735'000.00		339'770.75	
5090	Übrige Sachanlagen	145'000.00		136'000.00		1'364'420.80	
52	Immaterielle Anlagen	150'000.00		240'000.00		2'735'998.75	
5200	Informatik					1'112'956.10	
5290	Übrige immaterielle Anlagen	150'000.00		200'000.00		1'350'692.90	
5292	Abwasserentsorgung			40'000.00		272'349.75	
54	Darlehen					55'000.00	
5440	Darlehen an öffentliche Unternehmungen					55'000.00	
55	Beteiligungen und Grundkapitalien					95'000.00	
5540	Beteiligungen an öffentl. Unternehmungen					95'000.00	
56	Eigene Investitionsbeiträge	312'000.00		999'000.00		249'331.00	
5620	Inv.beiträge Gemeinden u. Gde. verbänden	312'000.00		999'000.00		186'386.25	
5670	Investitionsbeiträge an private Haushalte					62'944.75	
59	Übertrag an Bilanz	1'508'000.00		70'000.00		2'521'130.45	
5900	Passivierte Einnahmen	1'508'000.00		70'000.00		2'521'130.45	
Investitionseinnahmen			9'677'000.00		10'913'000.00		7'380'996.60
60	Übertrag. Sachanlagen ins Finanzvermögen		923'000.00				
6000	Übertragung von Grundstücken ins FV		923'000.00				
63	Investitionsbeiträge f.eigene Rechnung		585'000.00		70'000.00		4'725'421.95
6310	Investitionsbeiträge von Kantonen u. Konkordaten		585'000.00		70'000.00		1'404'927.65
6320	Inv.beiträge von Gemeinden u. Gde. verbände						1'850'000.00

Investitionsrechnung nach Sachgruppen

		Budget 2022		Budget 2021		Rechnung 2020	
		Ausgaben	Einnahmen	Ausgaben	Einnahmen	Ausgaben	Einnahmen
6340	Inv.beiträge von öff.Unternehmungen						89'492.70
6350	Investitionsbeiträge privaten Unternehmungen						119'074.05
6360	Inv.beiträge von priv.Org.o.Erwerbszweck						1'750.00
6370	Investitionsbeiträge private Haushalte						1'260'177.55
69	Übertrag an Bilanz		8'169'000.00		10'843'000.00		2'655'574.65
6900	Aktivierete Ausgaben		8'169'000.00		10'843'000.00		2'655'574.65
	Nettoinvestitionen	6'661'000.00		10'773'000.00		134'444.20	